



Відділ соціального захисту населення  
МИКОЛАЇВСЬКОЇ МІСЬКОЇ РАДИ  
Стрийського району Львівської області

18 лютого 2026

НАКАЗ

№ 01-01/2

*Про затвердження звіту  
про виконання паспортів  
бюджетної програми за  
2025*

Відповідно до наказу Міністерства фінансів України від 26 серпня 2014 року №836 «Про деякі питання запровадження програмно-цільового методу складання та виконання місцевих бюджетів» (зі змінами, внесеними згідно з наказом Міністерства фінансів України від 15.11.2018 №908), рішення сесії Миколаївської міської ради від 13.12.2023 №2308 «Про затвердження програм Миколаївської міської ради», рішення сесії Миколаївської міської ради від 18.12.2024 №2969 «Про затвердження програм Миколаївської міської ради», рішення сесії Миколаївської міської ради від 18.12.2024 №2938 «Про міський бюджет Миколаївської міської ради Стрийського району на 2025 рік»:

**НАКАЗУЮ:**

1. Затвердити звіти про виконання паспортів бюджетної програми за 2025 рік за кодами програмної класифікації видатків та кредитування місцевих бюджетів:
  - 0810160** «Керівництво і управління у відповідній сфері у містах (місті Києві), селищах, селах, територіальних громадах»;
  - 0813032** «Надання пільг окремим категоріям громадян з оплати послуг зв'язку»;
  - 0813033** «Компенсаційні виплати на пільговий проїзд автомобільним транспортом окремим категоріям громадян»;
  - 0813035** «Компенсаційні виплати за пільговий проїзд окремих категорій громадян на залізничному транспорті»;
  - 0813121** «Здійснення соціальної роботи та надання соціальних послуг центрами соціальних служб та центрами надання соціальних послуг особам/сім'ям, які належать до вразливих груп населення та/або перебувають у складних життєвих обставинах»;
  - 0813160** «Надання соціальних гарантій фізичним особам, які надають соціальні послуги громадянам похилого віку, особам з інвалідністю, дітям з інвалідністю, хворим, які не здатні до самообслуговування і потребують сторонньої допомоги»;
  - 0813193** «Забезпечення діяльності фахівців із супроводу ветеранів війни та демобілізованих осіб та окремі заходи з підтримки осіб, які захищали незалежність, суверенітет та територіальну цілісність України»;

**0813225** «Реалізація публічного інвестиційного проекту із виплати грошової компенсації за належні для отримання жилі приміщення для сімей осіб, визначених пунктами 2-5 частини першої статті 10-1 Закону України 'Про статус ветеранів війни, гарантії їх соціального захисту', для осіб з інвалідністю I-II груп, яка настала внаслідок поранення, контузії, каліцтва або захворювання, одержаних під час безпосередньої участі в антитерористичній операції, забезпеченні її проведення, здійсненні заходів із забезпечення національної безпеки і оборони, відсічі і стримування збройної агресії Російської Федерації у Донецькій та Луганській областях, забезпеченні їх здійснення, у заходах, необхідних для забезпечення оборони України, захисту безпеки населення та інтересів держави у зв'язку з військовою агресією Російської Федерації проти України, визначених пунктами 11-14 частини другої статті 7 Закону України 'Про статус ветеранів війни, гарантії їх соціального захисту', та які потребують поліпшення житлових умов»;

**0813230** «Видатки, пов'язані з наданням підтримки внутрішньо перемішеним та/або евакуйованим особам у зв'язку із введенням воєнного стану»;

**0813242** «Інші заходи у сфері соціального захисту і соціального забезпечення»;

**0813250** «Підготовка та реалізація публічних інвестиційних проектів / програм публічних інвестицій за рахунок коштів місцевого бюджету в галузі соціального захисту та соціального забезпечення».

2. Контроль за виконанням наказу залишаю за собою.

Начальник



Олег СТАРОВЕЦЬКИЙ

**ЗВІТ**  
**про виконання паспорта бюджетної програми**  
**місцевого бюджету на 2025 рік**

|          |   |  |                                    |
|----------|---|--|------------------------------------|
| <b>1</b> | <b>08000000</b><br>(код Програмної класифікації видатків та кредитування місцевого бюджету) | <b>Відділ соціального захисту населення Миколаївської міської ради Стрийського району Львівської області</b><br>(найменування головного розпорядника коштів місцевого бюджету) | <b>43946495</b><br>(код за ЄДРПОУ) |
| <b>2</b> | <b>08100000</b><br>(код Програмної класифікації видатків та кредитування місцевого бюджету) | <b>Відділ соціального захисту населення Миколаївської міської ради Стрийського району Львівської області</b><br>(найменування відповідального виконавця)                       | <b>43946495</b><br>(код за ЄДРПОУ) |

|          |  |   |   |   |                                    |
|----------|--|---|---|---|------------------------------------|
| <b>3</b> | <b>0810160</b><br>(код Програмної класифікації видатків та кредитування місцевого бюджету) | <b>0160</b><br>(код Типової програмної класифікації видатків та кредитування місцевого бюджету) | <b>0111</b><br>(код Функціональної класифікації видатків та кредитування бюджету) | <b>Керівництво і управління у відповідній сфері у містах (місті Києві), селищах, селах, територіальних громадах</b><br>(найменування бюджетної програми згідно з Типовою програмною класифікацією видатків та кредитування місцевого бюджету) | <b>1356400000</b><br>(код бюджету) |
|----------|--|---|---|---|------------------------------------|

**4. Цілі державної політики, на досягнення яких спрямовано реалізацію бюджетної програми**

|       |   |
|-------|---|
| № з/п | Ціль державної політики   |
| 1     | Реалізація державної політики у сфері соціального захисту населення на території Миколаївської міської ради |

**5. Мета бюджетної програми**  
**Керівництво і управління у сфері праці та соціального захисту населення**

|       |  |
|-------|--|
| № з/п | Завдання   |
| 1     | Здійснення наданих законодавством повноважень у сфері праці та соціального захисту населення |

**7. Видатки (надані кредити з бюджету) та напрямки використання бюджетних коштів за бюджетною програмою:**

**7.1. Аналіз розділу «Видатки (надані кредити з бюджету) та напрямки використання бюджетних коштів за бюджетною програмою»**

| № з/п | Напрями використання бюджетних коштів*                        | Затверджено у паспорті бюджетної програми |                   |                     | Касові видатки (надані кредити з бюджету) |                   |                     | Відхилення         |                  | усього             |
|-------|---|---|-------------------|---------------------|---|-------------------|---------------------|--------------------|------------------|--------------------|
|       |   | загальний фонд                            | спеціальний фонд  | усього              | загальний фонд                            | спеціальний фонд  | усього              | загальний фонд     | спеціальний фонд |                    |
| 1     | 2   | 3   | 4                 | 5                   | 6   | 7                 | 8                   | 9                  | 10               | 11                 |
| 1     | забезпечення діяльності відділу соціального захисту населення | 2 849 500,00                              | 330 000,00        | 3 179 500,00        | 2 730 224,02                              | 330 000,00        | 3 060 224,02        | -119 275,98        | 0,00             | -119 275,98        |
|       | <b>Усього</b>   | <b>2 849 500,00</b>                       | <b>330 000,00</b> | <b>3 179 500,00</b> | <b>2 730 224,02</b>                       | <b>330 000,00</b> | <b>3 060 224,02</b> | <b>-119 275,98</b> | <b>0,00</b>      | <b>-119 275,98</b> |

**7.2. Пояснення щодо причин відхилення обсягів касових видатків (наданих кредитів з бюджету) за напрямом використання бюджетних коштів від обсягів, затверджених у паспорті бюджетної програми\*\***

|       |           |
|-------|-----------|
| № з/п | Пояснення |
|-------|-----------|

|   |   |
|---|---|
| 1 | Залишок невикористаних коштів:<br>КЕКВ 2110 - 3638,75 грн;<br>КЕКВ 2120 - 14762,91 грн;<br>КЕКВ 2210 - 12000,00 грн;<br>КЕКВ 2240 - 35405,42 грн;<br>КЕКВ 2250 - 3000,00 грн;<br>КЕКВ 2800 - 100,00 грн.<br>По КЕКВ 2270 - 50368,90 грн (відшкодування витрат балансоутримувача за надання комунальних послуг орендарю), а саме:<br>КЕКВ 2272 - 6812,86 грн;<br>КЕКВ 2273 - 4423,03 грн;<br>КЕКВ 2274 - 39042,62 грн;<br>КЕКВ 2275 - 90,39 грн. |
|---|---|

## 8. Видатки (надані кредити з бюджету) на реалізацію місцевих/регіональних програм, які виконуються в межах бюджетної програми

| № з/п | Найменування місцевої/регіональної програми | Затверджено у паспорті бюджетної програми |                  |             | Касові видатки (надані кредити з бюджету) |                  |             | Відхилення     |                  |             | Гривень     |
|-------|---|---|------------------|-------------|---|------------------|-------------|----------------|------------------|-------------|-------------|
|       |   | загальний фонд                            | спеціальний фонд | усього      | загальний фонд                            | спеціальний фонд | усього      | загальний фонд | спеціальний фонд | усього      |             |
| 1     | 2   | 3   | 4                | 5           | 6   | 7                | 8           | 9              | 10               | 11          |             |
|       | <b>Усього</b>                               | <b>0,00</b>                               | <b>0,00</b>      | <b>0,00</b> | <b>0,00</b>                               | <b>0,00</b>      | <b>0,00</b> | <b>0,00</b>    | <b>0,00</b>      | <b>0,00</b> | <b>0,00</b> |

## 9. Результативні показники бюджетної програми та аналіз їх виконання

## 9.1. Аналіз показників бюджетної програми

| № з/п | Показники   | Одиниця виміру | Джерело інформації | Затверджено у паспорті бюджетної програми |                  |              | Фактичні результативні показники, досягнуті за рахунок касових видатків (наданих кредитів з бюджету) |                  |              | Відхилення     |                  |             |
|-------|---|----------------|--------------------|---|------------------|--------------|--|------------------|--------------|----------------|------------------|-------------|
|       |   |                |                    | загальний фонд                            | спеціальний фонд | усього       | загальний фонд   | спеціальний фонд | усього       | загальний фонд | спеціальний фонд | усього      |
| 1     | 2   | 3              | 4                  | 5   | 6                | 7            | 8  | 9                | 10           | 11             | 12               | 13          |
|       | <b>затрат</b>   |                |                    |   |                  |              |  |                  |              |                |                  |             |
|       | кількість штатних одиниць   | од.            | штатний розпис     | 5,00                                      | 0,00             | 5,00         | 5,00   | 0,00             | 5,00         | 0,00           | 0,00             | 0,00        |
|       | обсяг видатків в т.ч. жінок   | грн.           | кошторис           | 2 849 500,00                              | 0,00             | 2 849 500,00 | 2 730 224,02   | 0,00             | 2 730 224,02 | -119 275,98    | 0,00             | -119 275,98 |
|       | Обсяг видатків на капітальний ремонт продукту   | од.            | штатний розпис     | 4,00                                      | 0,00             | 4,00         | 4,00   | 0,00             | 4,00         | 0,00           | 0,00             | 0,00        |
|       | кількість отриманих листів, звернень, заяв, скарг   | грн.           | рішення сесії      | 0,00                                      | 330 000,00       | 330 000,00   | 0,00   | 330 000,00       | 330 000,00   | 0,00           | 0,00             | 0,00        |
|       | кількість підготовлених проектів рішень сесії, рішень виконавчого комітету/Миколаївської міської ради | од.            | журнал ресстрації  | 1 000,00                                  | 0,00             | 1 000,00     | 1 218,00   | 0,00             | 1 218,00     | 218,00         | 0,00             | 218,00      |
|       | кількість об'єктів, що планується відремонтувати  | од.            | розрахунок         | 50,00                                     | 0,00             | 50,00        | 54,00  | 0,00             | 54,00        | 4,00           | 0,00             | 4,00        |
|       | ефективності  | од.            | розрахунок         | 0,00                                      | 1,00             | 1,00         | 0,00   | 1,00             | 1,00         | 0,00           | 0,00             | 0,00        |

|  |  |          |            |  |        |        |        |        |        |        |      |        |
|--|--|----------|------------|--|--------|--------|--------|--------|--------|--------|------|--------|
|  | кількість виконаних листів, звернень, заяв, скарг на одного працівника   | од.      | розрахунок |  | 200,00 | 0,00   | 200,00 | 244,00 | 0,00   | 44,00  | 0,00 | 44,00  |
|  | витрати на утримання однієї штатної одиниці  | тис.грн. | розрахунок |  | 569,90 | 0,00   | 569,90 | 546,04 | 0,00   | -23,86 | 0,00 | -23,86 |
|  | кількість підготовлених проектів рішень сесії, рішень виконавчого комітету Миколаївської міської ради на одного працівника                     | од.      | розрахунок |  | 10,00  | 0,00   | 10,00  | 11,00  | 0,00   | 1,00   | 0,00 | 1,00   |
|  | середня вартість ремонту одного об'єкта  | тис.грн. | розрахунок |  | 0,00   | 330,00 | 330,00 | 0,00   | 330,00 | 0,00   | 0,00 | 0,00   |
|  | якості   |          |            |  |        |        |        |        |        |        |      |        |
|  | динаміка кількості підготовлених проектів рішень сесії, рішень виконавчого комітету Миколаївської міської ради у порівнянні з попереднім роком | відс.    | звіт       |  | 109,00 | 0,00   | 109,00 | 117,00 | 0,00   | 8,00   | 0,00 | 8,00   |

9.2. Пояснення щодо причин розбіжностей між фактичними та затвердженими результативними показниками\*\*\*

| № з/п | Показники   | Одиниця виміру | Пояснення щодо причин розбіжностей між фактичними та затвердженими результативними показниками  |  |  |  |  |  |  |  |  |  |
|-------|---|----------------|---|--|--|--|--|--|--|--|--|--|
| 1     | затрат  | 3              | 4   |  |  |  |  |  |  |  |  |  |
|       | обсяг видатків  | грн.           | Залишок невикористаних коштів:<br>КЕКВ 2110 - 3638,75 грн;<br>КЕКВ 2120 - 14762,91 грн;<br>КЕКВ 2210 - 12000,00 грн;<br>КЕКВ 2240 - 35405,42 грн;<br>КЕКВ 2250 - 3000,00 грн;<br>КЕКВ 2800 - 100,00 грн.<br>По КЕКВ 2270 - 50368,90 грн (впущено витрат балансоутримувача за надання комунальних послуг орендарю), а саме:<br>КЕКВ 2272 - 6812,86 грн;<br>КЕКВ 2273 - 4423,03 грн;<br>КЕКВ 2274 - 39042,62 грн;<br>КЕКВ 2275 - 90,39 грн. |  |  |  |  |  |  |  |  |  |
|       | продукту  |                | підготовлену більшу кількість проектів рішень сесії та рішень виконавчого комітету  |  |  |  |  |  |  |  |  |  |
|       | кількість підготовлених проектів рішень сесії, рішень виконавчого комітету Миколаївської міської ради | од.            |   |  |  |  |  |  |  |  |  |  |
|       | кількість отриманих листів, звернень, заяв, скарг   | од.            | надійшло більше листів та звернень від громадян   |  |  |  |  |  |  |  |  |  |
|       | ефективності  |                |   |  |  |  |  |  |  |  |  |  |

|  |          |  |
|--|----------|--|
| кількість підготовлених проектів рішень сесії, рішень виконавчого комітету Миколаївської міської ради на одного працівника                     | од.      | підготовлено більшу кількість проектів рішень сесії та рішень виконавчого комітету, тому і збільшилась кількість підготовлених проектів на одного працівника   |
| витрати на утримання однієї платної одиниці  | тис.грн. | <p>Залишок невикористаних коштів:</p> <p>КЕКВ 2110 - 3638,75 грн;<br/> КЕКВ 2120 - 14762,91 грн;<br/> КЕКВ 2210 - 12000,00 грн;<br/> КЕКВ 2240 - 35405,42 грн;<br/> КЕКВ 2250 - 3000,00 грн;<br/> КЕКВ 2800 - 100,00 грн.</p> <p>По КЕКВ 2270 - 50368,90 грн (відшкодування витрат балансоутримувача за надання комунальних послуг орендарю), а саме:</p> <p>КЕКВ 2272 - 6812,86 грн;<br/> КЕКВ 2273 - 4423,03 грн;<br/> КЕКВ 2274 - 39042,62 грн;<br/> КЕКВ 2275 - 90,39 грн.</p> |
| кількість виконаних листів, звернень, заяв, скарг на одного працівника   | од.      | надійшло більше листів, звернень та заяв, тому збільшилась кількість на одного працівника  |
| динаміка кількості підготовлених проектів рішень сесії, рішень виконавчого комітету Миколаївської міської ради у порівнянні з попереднім роком | відс.    | Підготовлено більше проектів   |

9.3. Аналіз стану виконання результативних показників  
**При виконанні бюджетної програми взяті і виконані зобов'язання в межах доведених лімітів на 95,81%.**

10. Узагальнений висновок про виконання бюджетної програми.

**Бюджетна програма виконана в повному обсязі із забезпеченням цільового та економного використання бюджетних коштів і є актуальною для подальшої реалізації в наступному році.**

\* Значачуться всі напрями використання бюджетних коштів, затверджені у паспорті бюджетної програми

\*\* Значачуться пояснення щодо причин відхилення обсягів касових видатків (наданих кредитів з бюджету) за напрямком використання бюджетних коштів від обсягів, затверджених у паспорті бюджетної програми.

\*\*\* Значачуться пояснення щодо причин розбіжностей між фактичними та затвердженими результативними показниками.



Начальник відділу

Олег СТАРОВЕЦЬКИЙ

(підпис)

(Власне ім'я, ПРІЗВИЩЕ)

Завідувач сектору

Ольга АДАМ

(підпис)

(Власне ім'я, ПРІЗВИЩЕ)

ЗАТВЕРДЖЕНО  
Наказ Міністерства фінансів України  
26.08.2014 № 836  
(у редакції наказу Міністерства фінансів України  
від 01 листопада 2022 року № 359)

**ЗВІТ**  
**про виконання паспорта бюджетної програми**  
**місцевого бюджету на 2025 рік**

**1** **0800000** (код Програмної класифікації видатків та кредитування місцевого бюджету) **Відділ соціального захисту населення Миколаївської міської ради Стрийського району Львівської області** (найменування головного розпорядника коштів місцевого бюджету) **43946495** (код за ЄДРПОУ)

**2** **0810000** (код Програмної класифікації видатків та кредитування місцевого бюджету) **Відділ соціального захисту населення Миколаївської міської ради Стрийського району Львівської області** (найменування відповідального виконавця) **43946495** (код за ЄДРПОУ)

**3** **0813032** (код Програмної класифікації видатків та кредитування місцевого бюджету) **3032** (код Типової програмної класифікації видатків та кредитування місцевого бюджету) **1070** (код Функціональної класифікації видатків та кредитування бюджету) **Надання пільг окремим категоріям громадян з оплати послуг зв'язку** (найменування бюджетної програми згідно з Типовою програмною класифікацією видатків та кредитування місцевого бюджету) **135640000** (код бюджету)

**4.** Цілі державної політики, на досягнення яких спрямовано реалізацію бюджетної програми **Ціль державної політики**

|       |  |                         |
|-------|--|-------------------------|
| № з/п | Надання пільг окремим категоріям громадян з послуг зв'язку | Ціль державної політики |
| 1     |  |                         |

**5.** Мета бюджетної програми  
**Забезпечення надання пільг окремим категоріям громадян з оплати послуг зв'язку**

|       |  |
|-------|--|
| № з/п | Завдання   |
| 1     | Забезпечення надання пільг з оплати послуг зв'язку |

**7.** Видатки (надані кредити з бюджету) та напрями використання бюджетних коштів за бюджетною програмою:  
**7.1.** Аналіз розділу «Видатки (надані кредити з бюджету) та напрями використання бюджетних коштів за бюджетною програмою»

| № з/п | Напрями використання бюджетних коштів*                            | Затверджено у паспорті бюджетної програми |                  |                  | Касові видатки (надані кредити з бюджету) |                  |                 | Відхилення       |                  |                  |
|-------|---|---|------------------|------------------|---|------------------|-----------------|------------------|------------------|------------------|
|       |   | загальний фонд                            | спеціальний фонд | усього           | загальний фонд                            | спеціальний фонд | усього          | загальний фонд   | спеціальний фонд | усього           |
| 1     | 2   | 3   | 4                | 5                | 6   | 7                | 8               | 9                | 10               | 11               |
| 1     | надання пільг окремим категоріям громадян з оплати послуг зв'язку | 10 000,00                                 | 0,00             | 10 000,00        | 7 193,56                                  | 0,00             | 7 193,56        | -2 806,44        | 0,00             | -2 806,44        |
|       | <b>Усього</b>   | <b>10 000,00</b>                          | <b>0,00</b>      | <b>10 000,00</b> | <b>7 193,56</b>                           | <b>0,00</b>      | <b>7 193,56</b> | <b>-2 806,44</b> | <b>0,00</b>      | <b>-2 806,44</b> |

**7.2.** Пояснення щодо причин відхилення обсягів касових видатків (наданих кредитів з бюджету) за напрямом використання бюджетних коштів від обсягів, затверджених у паспорті бюджетної програми\*\*

|       |           |
|-------|-----------|
| № з/п | Пояснення |
| 1     |           |

1 Зменшилась кількість пільговиків на отримання пільг з послуг зв'язку

гривень

8. Видатки (надані кредити з бюджету) на реалізацію місцевих/регіональних програм, які виконуються в межах бюджетної програми

| № з/п | Найменування місцевої/регіональної програми   | Затверджено у паспорті бюджетної програми |                  |                  | Касові видатки (надані кредити з бюджету) |                  |                 | Відхилення       |                  |                  |
|-------|---|---|------------------|------------------|---|------------------|-----------------|------------------|------------------|------------------|
|       |   | загальний фонд                            | спеціальний фонд | усього           | загальний фонд                            | спеціальний фонд | усього          | загальний фонд   | спеціальний фонд | усього           |
| 1     | 2   | 3   | 4                | 5                | 6   | 7                | 8               | 9                | 10               | 11               |
| 1     | "Комплексна програма соціальної підтримки окремих категорій громадян на 2024-2026 роки" | 10 000,00                                 | 0,00             | 10 000,00        | 7 193,56                                  | 0,00             | 7 193,56        | -2 806,44        | 0,00             | -2 806,44        |
|       | <b>Усього</b>   | <b>10 000,00</b>                          | <b>0,00</b>      | <b>10 000,00</b> | <b>7 193,56</b>                           | <b>0,00</b>      | <b>7 193,56</b> | <b>-2 806,44</b> | <b>0,00</b>      | <b>-2 806,44</b> |

9. Результативні показники бюджетної програми та аналіз їх виконання

9.1. Аналіз показників бюджетної програми

| № з/п | Показники  | Одиниця виміру | Джерело інформації | Затверджено у паспорті бюджетної програми |                  |           | Фактичні результативні показники, досягнуті за рахунок касових видатків (наданих кредитів з бюджету) |                  |          | Відхилення     |                  |           |
|-------|--|----------------|--------------------|---|------------------|-----------|--|------------------|----------|----------------|------------------|-----------|
|       |  |                |                    | загальний фонд                            | спеціальний фонд | усього    | загальний фонд   | спеціальний фонд | усього   | загальний фонд | спеціальний фонд | усього    |
| 1     | 2  | 3              | 4                  | 5   | 6                | 7         | 8  | 9                | 10       | 11             | 12               | 13        |
|       | заграт   |                |                    |   |                  |           |  |                  |          |                |                  |           |
|       | обсяг видатків   | грн.           | кошторис           | 10 000,00                                 | 0,00             | 10 000,00 | 7 193,56   | 0,00             | 7 193,56 | -2 806,44      | 0,00             | -2 806,44 |
|       | продукту   |                |                    |   |                  |           |  |                  |          |                |                  |           |
|       | кількість отримувачів пільг на оплату послуг зв'язку (користування телефоном)              | осіб           | мережа             | 9,00                                      | 0,00             | 9,00      | 4,00   | 0,00             | 4,00     | -5,00          | 0,00             | -5,00     |
|       | ефективності   |                |                    |   |                  |           |  |                  |          |                |                  |           |
|       | середньомісячна вартість витрат на надання пільг з послуг зв'язку (користування телефоном) | грн.           | розрахунок         | 93,00                                     | 0,00             | 93,00     | 149,87   | 0,00             | 149,87   | 56,87          | 0,00             | 56,87     |
|       | якості   |                |                    |   |                  |           |  |                  |          |                |                  |           |
|       | питома вага пільговиків, які отримали пільгові послуги                                     | відс.          | розрахунок         | 100,00                                    | 0,00             | 100,00    | 100,00   | 0,00             | 100,00   | 0,00           | 0,00             | 0,00      |

9.2. Пояснення щодо причин розбіжностей між фактичними та затвердженими результативними показниками\*\*\*


| № з/п | Показники   | Одиниця виміру | Пояснення щодо причин розбіжностей між фактичними та затвердженими результативними показниками |
|-------|---|----------------|--|
| 1     | 2   | 3              | 4  |
|       | заграт  |                |  |
|       | обсяг видатків  | грн.           | Зменшилась кількість пільговиків на отримання пільг з послуг зв'язку                           |
|       | продукту  |                |  |
|       | кількість отримувачів пільг на оплату послуг зв'язку (користування телефоном) | осіб           | Зменшилась кількість пільговиків на отримання пільг з послуг зв'язку                           |
|       | ефективності  |                |  |

|   |  |
|---|--|
| середньомісячна вартість витрат на надання пільг з послуг зв'язку (користування телефоном) грн. | Зменшилась кількість пільговиків на отримання пільг з послуг зв'язку |
| якості  |  |

9.3. Аналіз стану виконання результативних показників  
**Фінансування відбулось в повному обсязі, згідно наданих надавачем послуг розрахунків на відшкодування коштів пов'язаних з наданням послуг зв'язку. Кредиторська заборгованість відсутня.**

10. Узагальнений висновок про виконання бюджетної програми.  
**Бюджетна програма виконана в повному обсязі із забезпеченням цільового та економічного використання бюджетних коштів і є актуальною для подальшої реалізації.**

\* Зазначються всі напрями використання бюджетних коштів, затверджені у паспорті бюджетної програми  
 \*\* Зазначаються пояснення щодо причин анулювання обсягів касових видатків (наданих кредитів з бюджету) за напрямом використання бюджетних коштів від обсягів, затверджених у паспорті бюджетної програми.  
 \*\*\* Зазначаються пояснення щодо причин розбіжностей між фактичними та затвердженими результативними показниками.



**Начальник відділу**

**Олег СТАРОВЕЦЬКИЙ**

(підпис)

(Власне ім'я, ПРІЗВИЩЕ)

**Завідувач сектору**

**Ольга АДАМ**

(підпис)

(Власне ім'я, ПРІЗВИЩЕ)

**ЗВІТ**  
**про виконання паспорта бюджетної програми**  
**місцевого бюджету на 2025 рік**

|          |   |  |  |
|----------|---|--|--|
| <b>1</b> | <b>0800000</b><br><small>(код Програмної класифікації видатків та кредитування місцевого бюджету)</small> | Відділ соціального захисту населення Миколаївської міської ради<br><small>(найменування головного розпорядника коштів місцевого бюджету)</small>                 | <b>43946495</b><br><small>(код за ЄДРПОУ)</small>  |
| <b>2</b> | <b>0810000</b><br><small>(код Програмної класифікації видатків та кредитування місцевого бюджету)</small> | Відділ соціального захисту населення Миколаївської міської ради Стрийського району Львівської області<br><small>(найменування відповідального виконавця)</small> | <b>43946495</b><br><small>(код за ЄДРПОУ)</small>  |
| <b>3</b> | <b>0813033</b><br><small>(код Програмної класифікації видатків та кредитування місцевого бюджету)</small> | <b>3033</b><br><small>(код Типової програмної класифікації видатків та кредитування місцевого бюджету)</small>   | <b>1070</b><br><small>(код Функціональної класифікації видатків та кредитування бюджету)</small> |

**Компенсаційні виплати на пільговий проїзд автомобільним транспортом окремим категоріям громадян**  
(найменування бюджетної програми згідно з Типовою програмною класифікацією видатків та кредитування місцевого бюджету)

**1356400000**  
(код бюджету)

**4. Цілі державної політики, на досягнення яких спрямовано реалізацію бюджетної програми**

|       |  |
|-------|--|
| № з/п | Ціль державної політики  |
| 4     | Компенсація виплат на пільговий проїзд автомобільним транспортом окремим категоріям громадян |

**5. Мета бюджетної програми**

**Забезпечення надання компенсаційних виплат на пільговий проїзд автомобільним транспортом окремим категоріям громадян**

**6. Завдання бюджетної програми**

|       |  |
|-------|--|
| № з/п | Завдання   |
| 1     | Проведення розрахунків з підприємствами автомобільного транспорту за пільговий проїзд окремим категорій громадян |

**7. Видатки (надані кредити з бюджету) та напрями використання бюджетних коштів за бюджетною програмою:**

**7.1. Аналіз розділу «Видатки (надані кредити з бюджету) та напрями використання бюджетних коштів за бюджетною програмою»**

| № з/п | Напрями використання бюджетних коштів*   | Затверджено у паспорті бюджетної програми |                  |                   | Касові видатки (надані кредити з бюджету) |                  |                   | Відхилення        |                  |                   |
|-------|--|---|------------------|-------------------|---|------------------|-------------------|-------------------|------------------|-------------------|
|       |  | загальний фонд                            | спеціальний фонд | усього            | загальний фонд                            | спеціальний фонд | усього            | загальний фонд    | спеціальний фонд | усього            |
| 1     | 2  | 3   | 4                | 5                 | 6   | 7                | 8                 | 9                 | 10               | 11                |
| 1     | Проведення розрахунків з підприємствами автомобільного транспорту за пільговий проїзд окремим категорій громадян | 920 000,00                                | 0,00             | 920 000,00        | 859 861,27                                | 0,00             | 859 861,27        | -60 138,73        | 0,00             | -60 138,73        |
|       | <b>Усього</b>  | <b>920 000,00</b>                         | <b>0,00</b>      | <b>920 000,00</b> | <b>859 861,27</b>                         | <b>0,00</b>      | <b>859 861,27</b> | <b>-60 138,73</b> | <b>0,00</b>      | <b>-60 138,73</b> |

**7.2. Пояснення щодо причин відхилення обсягів касових видатків (наданих кредитів з бюджету) за напрямом використання бюджетних коштів від обсягів, затверджених у паспорті бюджетної програми\*\***

№ з/п

Пояснення

|   |  |
|---|--|
| 1 | 2  |
| 1 | Зменшилась сума видатків по програмі ніж очікувалося |

8. Видатки (надані кредити з бюджету) на реалізацію місцевих/регіональних програм, які виконуються в межах бюджетної програми

гривень

| № з/п | Найменування місцевої/регіональної програми   | Затверджено у паспорті бюджетної програми |                  |                   | Касові видатки (надані кредити з бюджету) |                  |                   | Відхилення        |                  |                   |
|-------|---|---|------------------|-------------------|---|------------------|-------------------|-------------------|------------------|-------------------|
|       |   | загальний фонд                            | спеціальний фонд | усього            | загальний фонд                            | спеціальний фонд | усього            | загальний фонд    | спеціальний фонд | усього            |
| 1     | 2   | 3   | 4                | 5                 | 6   | 7                | 8                 | 9                 | 10               | 11                |
| 1     | Комплексна програма соціальної підтримки окремих категорій громадян на 2024-2026 роки | 920 000,00                                | 0,00             | 920 000,00        | 859 861,27                                | 0,00             | 859 861,27        | -60 138,73        | 0,00             | -60 138,73        |
|       | <b>Усього</b>   | <b>920 000,00</b>                         | <b>0,00</b>      | <b>920 000,00</b> | <b>859 861,27</b>                         | <b>0,00</b>      | <b>859 861,27</b> | <b>-60 138,73</b> | <b>0,00</b>      | <b>-60 138,73</b> |

9. Результативні показники бюджетної програми та аналіз їх виконання

9.1. Аналіз показників бюджетної програми

| № з/п | Показники  | Одиниця виміру | Джерело інформації | Затверджено у паспорті бюджетної програми |                  |            | Фактичні результативні показники, досягнуті за рахунок касових видатків (наданих кредитів з бюджету) |                  |            | Відхилення     |                  |            |
|-------|--|----------------|--------------------|---|------------------|------------|--|------------------|------------|----------------|------------------|------------|
|       |  |                |                    | загальний фонд                            | спеціальний фонд | усього     | загальний фонд   | спеціальний фонд | усього     | загальний фонд | спеціальний фонд | усього     |
| 1     | 2  | 3              | 4                  | 5   | 6                | 7          | 8  | 9                | 10         | 11             | 12               | 13         |
|       | затрат   |                |                    |   |                  |            |  |                  |            |                |                  |            |
|       | Загальна сума витрат на відшкодування підприємствам автомобільного транспорту за пільговий проїзд окремих категорій громадян | грн.           | кошторис           | 920 000,00                                | 0,00             | 920 000,00 | 859 861,27   | 0,00             | 859 861,27 | -60 138,73     | 0,00             | -60 138,73 |
|       | продукту   |                |                    |   |                  |            |  |                  |            |                |                  |            |
|       | кількість підприємств - отримувачів компенсації за пільговий проїзд окремих категорій громадян                               | од.            | договір            | 1,00                                      | 0,00             | 1,00       | 1,00   | 0,00             | 1,00       | 0,00           | 0,00             | 0,00       |
|       | ефективності   |                |                    |   |                  |            |  |                  |            |                |                  |            |
|       | середньомісячний розмір компенсації за пільговий проїзд автомобільним транспортом  | грн.           | розрахунок         | 76 667,00                                 | 0,00             | 76 667,00  | 71 665,11  | 0,00             | 71 665,11  | -5 001,89      | 0,00             | -5 001,89  |
|       | якості   |                |                    |   |                  |            |  |                  |            |                |                  |            |
|       | питома вага відшкодованих компенсацій до нарахованих   | відс.          | розрахунок         | 100,00                                    | 0,00             | 100,00     | 100,00   | 0,00             | 100,00     | 0,00           | 0,00             | 0,00       |

9.2. Пояснення щодо причин розбіжностей між фактичними та затвердженими результативними показниками\*\*\*

| № з/п | Показники | Одиниця виміру | Пояснення щодо причин розбіжностей між фактичними та затвердженими результативними показниками |
|-------|-----------|----------------|--|
|       |           |                |  |

| 1 | 2   | 3    | 4  |
|---|---|------|--|
|   | заграт  |      |  |
|   | Загальна сума витрат на відшкодування підприємствам автомобільного транспорту за пільговий проїзд окремих категорій громадян продукту | грн. | Зменшилась сума видатків по програмі ніж очікувалося |
|   | ефективності  |      |  |
|   | середньомісячний розмір компенсації за пільговий проїзд автомобільним транспортом якості  | грн. | Зменшилась сума видатків по програмі ніж очікувалося |

9.3. Аналіз стану виконання результативних показників Бюджетна програма виконана на 93,46%.

10. Узагальнений висновок про виконання бюджетної програми. 100 % відшкодовано компенсацію за пільговий проїзд автомобільним транспортом.

\* Значачуться всі напрями використання бюджетних коштів, затвержені у паспорті бюджетної програми.

\*\* Значачуться пояснення щодо причин відхилення обсягів касових видатків (наданих кредитів з бюджету) за напрямом використання бюджетних коштів від обсягів, затверджених у паспорті бюджетної програми.

\*\*\* Значачуться пояснення щодо причин розбіжностей між фактичними та затвердженими результативними показниками.

Начальник відділу



(підпис)

Олег СТАРОВЕЦЬКИЙ  
(Власне ім'я, ПРІЗВИЩЕ)

Завідувач сектору

(підпис)

Ольга АДАМ  
(Власне ім'я, ПРІЗВИЩЕ)

ЗАТВЕРДЖЕНО  
Наказ Міністерства фінансів України  
26.08.2014 № 836  
(у редакції наказу Міністерства фінансів України  
від 01 листопада 2022 року № 359)

**ЗВІТ  
про виконання паспорта бюджетної програми  
місцевого бюджету на 2025 рік**

|   |   |   |   |                                    |
|---|---|---|---|------------------------------------|
| <b>1</b>  | <b>08000000</b><br>(код Програмної класифікації видатків та кредитування місцевого бюджету) | <b>3035</b><br>(код Типової програмної класифікації видатків та кредитування місцевого бюджету) | <b>1070</b><br>(код Функціональної класифікації видатків та кредитування бюджету) | <b>43946495</b><br>(код за СДРПОУ) |
| Відділ соціального захисту населення Миколаївської міської ради Стрийського району Львівської області |   |   |   |                                    |
| <b>2</b>  | <b>0810000</b><br>(код Програмної класифікації видатків та кредитування місцевого бюджету)  |   |   | <b>43946495</b><br>(код за СДРПОУ) |
| Відділ соціального захисту населення Миколаївської міської ради Стрийського району Львівської області |   |   |   |                                    |
| <b>3</b>  | <b>0813035</b><br>(код Програмної класифікації видатків та кредитування місцевого бюджету)  | <b>3035</b><br>(код Типової програмної класифікації видатків та кредитування місцевого бюджету) | <b>1070</b><br>(код Функціональної класифікації видатків та кредитування бюджету) | <b>1356400000</b><br>(код бюджету) |
| Компенсаційні виплати за пільговий проїзд окремих категорій громадян на залізничному транспорті       |   |   |   |                                    |

**4. Цілі державної політики, на досягнення яких спрямовано реалізацію бюджетної програми**

|       |  |
|-------|--|
| № з/п | Ціль державної політики  |
| 1     | Компенсація виплат на пільговий проїзд окремих категорій громадян на залізничному транспорті |

**5. Мета бюджетної програми  
Забезпечення надання компенсаційних виплат на пільговий проїзд окремих категорій громадян на залізничному транспорті**

|       |  |
|-------|--|
| № з/п | Завдання   |
| 1     | Проведення розрахунків з підприємством за пільговий проїзд окремих категорій громадян на залізничному транспорті |

**7. Видатки (надані кредити з бюджету) та напрями використання бюджетних коштів за бюджетною програмою:**

**7.1. Аналіз розділу «Видатки (надані кредити з бюджету) та напрями використання бюджетних коштів за бюджетною програмою»**

| № з/п | Напрями використання бюджетних коштів*   | Затверджено у паспорті бюджетної програми |             |                   |                   |             | Касові видатки (надані кредити з бюджету) |                |                   |             |                   | Відхилення  |             |             |             |
|-------|--|---|-------------|-------------------|-------------------|-------------|---|----------------|-------------------|-------------|-------------------|-------------|-------------|-------------|-------------|
|       |  | загальний фонд                            |             | усього            | загальний фонд    |             | усього                                    | загальний фонд |                   | усього      | загальний фонд    |             | усього      |             |             |
|       |  | 3   | 4           |                   | 5                 | 6           |   | 7              | 8                 |             | 9                 | 10          |             | 11          |             |
| 1     | 2  |   |             |                   |                   |             |   |                |                   |             |                   |             |             |             |             |
| 1     | Проведення розрахунків з підприємством за пільговий проїзд окремих категорій громадян на залізничному транспорті | 300 000,00                                | 0,00        | 300 000,00        | 300 000,00        | 0,00        | 300 000,00                                | 0,00           | 300 000,00        | 0,00        | 300 000,00        | 0,00        | 0,00        | 0,00        | 0,00        |
|       | <b>Усього</b>  | <b>300 000,00</b>                         | <b>0,00</b> | <b>300 000,00</b> | <b>300 000,00</b> | <b>0,00</b> | <b>300 000,00</b>                         | <b>0,00</b>    | <b>300 000,00</b> | <b>0,00</b> | <b>300 000,00</b> | <b>0,00</b> | <b>0,00</b> | <b>0,00</b> | <b>0,00</b> |

**7.2. Пояснення щодо причин відхилення обсягів касових видатків (наданих кредитів з бюджету) за напрямом використання бюджетних коштів від обсягів, затверджених у паспорті бюджетної програми\*\***

|       |           |
|-------|-----------|
| № з/п | Пояснення |
|-------|-----------|

|   |   |
|---|---|
| 1 | 2 |
|---|---|

8. Видатки (надані кредити з бюджету) на реалізацію місцевих/регіональних програм, які виконуються в межах бюджетної програми гривень

| № з/п | Найменування місцевої/регіональної програми   | Затверджено у паспорті бюджетної програми |                  |                   | Касові видатки (надані кредити з бюджету) |                  |                   | Відхилення     |                  |             |
|-------|---|---|------------------|-------------------|---|------------------|-------------------|----------------|------------------|-------------|
|       |   | загальний фонд                            | спеціальний фонд | усього            | загальний фонд                            | спеціальний фонд | усього            | загальний фонд | спеціальний фонд | усього      |
| 1     | 2   | 3   | 4                | 5                 | 6   | 7                | 8                 | 9              | 10               | 11          |
| 1     | Комплексна програма соціальної підтримки окремих категорій громадян на 2024-2026 роки | 300 000,00                                | 0,00             | 300 000,00        | 300 000,00                                | 0,00             | 300 000,00        | 0,00           | 0,00             | 0,00        |
|       | <b>Усього</b>   | <b>300 000,00</b>                         | <b>0,00</b>      | <b>300 000,00</b> | <b>300 000,00</b>                         | <b>0,00</b>      | <b>300 000,00</b> | <b>0,00</b>    | <b>0,00</b>      | <b>0,00</b> |

9. Результативні показники бюджетної програми та аналіз їх виконання  
9.1. Аналіз показників бюджетної програми

| № з/п | Показники  | Одиниця виміру | Джерело інформації | Затверджено у паспорті бюджетної програми |                  |            | Фактичні результати показники, досягнуті за рахунок касових видатків (надані кредити з бюджету) |                  |            | Відхилення     |                  |        |
|-------|--|----------------|--------------------|---|------------------|------------|---|------------------|------------|----------------|------------------|--------|
|       |  |                |                    | загальний фонд                            | спеціальний фонд | усього     | загальний фонд  | спеціальний фонд | усього     | загальний фонд | спеціальний фонд | усього |
| 1     | 2  | 3              | 4                  | 5   | 6                | 7          | 8   | 9                | 10         | 11             | 12               | 13     |
|       | <b>затрат</b>  |                |                    |   |                  |            |   |                  |            |                |                  |        |
|       | загальна сума витрат за пільговий проїзд окремих категорій громадян на залізничному транспорті | грн.           | кошторис           | 300 000,00                                | 0,00             | 300 000,00 | 300 000,00  | 0,00             | 300 000,00 | 0,00           | 0,00             | 0,00   |
|       | <b>продукту</b>  |                |                    |   |                  |            |   |                  |            |                |                  |        |
|       | кількість підприємств-отримувачів компенсації на пільговий проїзд окремих категорій громадян   | од.            | мережа             | 1,00                                      | 0,00             | 1,00       | 1,00  | 0,00             | 1,00       | 0,00           | 0,00             | 0,00   |
|       | <b>ефективності</b>  |                |                    |   |                  |            |   |                  |            |                |                  |        |
|       | середньомісячний розмір компенсації за пільговий проїзд залізничним транспортом                | грн.           | розрахунок         | 25 000,00                                 | 0,00             | 25 000,00  | 25 000,00   | 0,00             | 25 000,00  | 0,00           | 0,00             | 0,00   |
|       | <b>якості</b>  |                |                    |   |                  |            |   |                  |            |                |                  |        |
|       | пітوما вага відшкодованих компенсацій до нарахованих   | відс.          | розрахунок         | 100,00                                    | 0,00             | 100,00     | 100,00  | 0,00             | 100,00     | 0,00           | 0,00             | 0,00   |

9.2. Пояснення щодо причин розбіжностей між фактичними та затвердженими результативними показниками\*\*\*

| № з/п | Показники     | Одиниця виміру | Пояснення щодо причин розбіжностей між фактичними та затвердженими результативними показниками |
|-------|---------------|----------------|--|
| 1     | 2             | 3              | 4  |
|       | <b>затрат</b> |                |  |



ЗАТВЕРДЖЕНО  
Наказ Міністерства фінансів України  
26.08.2014 № 836  
(у редакції наказу Міністерства фінансів України  
від 01 листопада 2022 року № 359)

**ЗВІТ**

**про виконання паспорта бюджетної програми  
місцевого бюджету на 2025 рік**

|   |          |  |   |  |   |                 |
|---|----------|--|---|--|---|-----------------|
| 1 | 08000000 | (код Програмної класифікації видатків та кредитування місцевого бюджету)         | Відділ соціального захисту населення Миколаївської міської ради Стрийського району Львівської області | (найменування головного розпорядника коштів місцевого бюджету) | 43946495  | (код за ЄДРПОУ) |
| 2 | 0810000  | (код Програмної класифікації видатків та кредитування місцевого бюджету)         | Відділ соціального захисту населення Миколаївської міської ради Стрийського району Львівської області | (найменування відповідального виконавця)                       | 43946495  | (код за ЄДРПОУ) |
| 3 | 0813121  | (код Типової програмної класифікації видатків та кредитування місцевого бюджету) | 3121  | 1040   | Здійснення соціальної роботи та надання соціальних послуг центрами соціальних служб та центрами надання соціальних послуг особам/сім'ям, які належать до вразливих груп населення та/або перебувають у складних життєвих обставинах | 1356400000      |
|   |          | (код Програмної класифікації видатків та кредитування місцевого бюджету)         |   |  | (найменування бюджетної програми згідно з Типовою програмною класифікацією видатків та кредитування місцевого бюджету)  | (код бюджету)   |

**4. Цілі державної політики, на досягнення яких спрямовано реалізацію бюджетної програми**

|       |   |
|-------|---|
| № з/п | Ціль державної політики   |
| 1     | створення ефективної системи соціальних послуг для підтримки осіб та сімей, які перебувають у складних життєвих обставинах або належать до вразливих груп населення |

**5. Мета бюджетної програми  
Забезпечення соціальної підтримки сім'ям, дітям, молоді та вразливим категоріям населення. Надання медико-соціальних реабілітаційних послуг дітям з інвалідністю та професійної реабілітації особам з інвалідністю.**

|       |   |
|-------|---|
| № з/п | Завдання  |
| 1     | Надання соціальних послуг та здійснення заходів, для підтримки сімей, дітей та молоді, які перебувають у складних життєвих обставинах та потребують сторонньої допомоги |

**7. Видатки (надані кредити з бюджету) та напрями використання бюджетних коштів за бюджетною програмою:**

**7.1. Аналіз розділу «Видатки (надані кредити з бюджету) та напрями використання бюджетних коштів за бюджетною програмою»**

| № з/п | Напрями використання бюджетних коштів*  | Затверджено у паспорті бюджетної програми |                  |               | Касові видатки (надані кредити з бюджету) |                  |               | Відхилення     |                  |               |
|-------|---|---|------------------|---------------|---|------------------|---------------|----------------|------------------|---------------|
|       |   | загальний фонд                            | спеціальний фонд | усього        | загальний фонд                            | спеціальний фонд | усього        | загальний фонд | спеціальний фонд | усього        |
| 1     | 2   | 3   | 4                | 5             | 6   | 7                | 8             | 9              | 10               | 11            |
| 1     | Здійснення соціальної роботи та надання соціальних послуг центрам надання соціальних послуг особам/сім'ям, які належать до вразливих груп населення та/або перебувають у складних життєвих обставинах | 15 099 050,00                             | 8 326 461,06     | 23 425 511,06 | 15 076 439,38                             | 6 256 685,49     | 21 333 124,87 | -22 610,62     | -2 069 775,57    | -2 092 386,19 |

гривень

|        |               |              |               |               |              |               |            |               |               |
|--------|---------------|--------------|---------------|---------------|--------------|---------------|------------|---------------|---------------|
| Усього | 15 099 050,00 | 8 326 461,06 | 23 425 511,06 | 15 076 439,38 | 6 256 685,49 | 21 333 124,87 | -22 610,62 | -2 069 775,57 | -2 092 386,19 |
|--------|---------------|--------------|---------------|---------------|--------------|---------------|------------|---------------|---------------|

7.2. Пояснення щодо причин відхилення обсягів касових видатків (наданих кредитів з бюджету) за напрямом використання бюджетних коштів від обсягів, затверджених у паспорті бюджетної програми\*\*

| № з/п | Пояснення  |
|-------|--|
| 1     | 2  |
| 1     | Залишок невикористаних коштів, а саме по загальному фонді: КЕКВ 2111 - 37,46 грн, КЕКВ 2210 - 6706,79 грн, КЕКВ 2240 - 11,19 грн, КЕКВ 2250 - 35,00 грн, КЕКВ 2272 - 15,20 грн, КЕКВ 2274 - 15769,79 грн, КЕКВ 2282 - 12,20 грн, КЕКВ 2800 - 22,99 грн.<br>По спеціальному фонді: КЕКВ 2111 - 75,45 грн, КЕКВ 2120 - 961,73 грн, КЕКВ 2210 - 1044,00 грн, КЕКВ 2273 - 2128,97 грн, КЕКВ 3132 - 2065565,42 грн. |

8. Видатки (надані кредити з бюджету) на реалізацію місцевих/регіональних програм, які виконуються в межах бюджетної програми

гривень

| № з/п | Найменування місцевої/регіональної програми | Затверджено у паспорті бюджетної програми |                  |        | Касові видатки (надані кредити з бюджету) |                  |        | Відхилення     |                  |        |
|-------|---|---|------------------|--------|---|------------------|--------|----------------|------------------|--------|
|       |   | загальний фонд                            | спеціальний фонд | усього | загальний фонд                            | спеціальний фонд | усього | загальний фонд | спеціальний фонд | усього |
| 1     | 2   | 3   | 4                | 5      | 6   | 7                | 8      | 9              | 10               | 11     |
|       |   | 0,00                                      | 0,00             | 0,00   | 0,00                                      | 0,00             | 0,00   | 0,00           | 0,00             | 0,00   |
|       | Усього                                      | 0,00                                      | 0,00             | 0,00   | 0,00                                      | 0,00             | 0,00   | 0,00           | 0,00             | 0,00   |

9. Результативні показники бюджетної програми та аналіз їх виконання

9.1. Аналіз показників бюджетної програми

| № з/п | Показники  | Одиниця виміру | Джерело інформації | Затверджено у паспорті бюджетної програми |                  |              | Фактичні результативні показники, досягнуті за рахунок касових видатків (наданих кредитів з бюджету) |                  |              | Відхилення     |                  |               |
|-------|--|----------------|--------------------|---|------------------|--------------|--|------------------|--------------|----------------|------------------|---------------|
|       |  |                |                    | загальний фонд                            | спеціальний фонд | усього       | загальний фонд   | спеціальний фонд | усього       | загальний фонд | спеціальний фонд | усього        |
| 1     | 2  | 3              | 4                  | 5   | 6                | 7            | 8  | 9                | 10           | 11             | 12               | 13            |
|       | заграт   |                |                    |   |                  |              |  |                  |              |                |                  |               |
|       | кількість центрів  | од.            | рішення сесії      | 1,00                                      | 0,00             | 1,00         | 1,00   | 0,00             | 1,00         | 0,00           | 0,00             | 0,00          |
|       | кількість штатних працівників центрів  | осіб           | штатний розпис     | 68,25                                     | 0,75             | 69,00        | 68,25  | 0,75             | 69,00        | 0,00           | 0,00             | 0,00          |
|       | т.ч. фахівці із соціальної роботи та соц.робітники   | осіб           | штатний розпис     | 41,00                                     | 0,00             | 41,00        | 41,00  | 0,00             | 41,00        | 0,00           | 0,00             | 0,00          |
|       | обсяг видатків на проведення заходів   | грн.           | програма "Турбота" | 87 000,00                                 | 0,00             | 87 000,00    | 87 000,00  | 0,00             | 87 000,00    | 0,00           | 0,00             | 0,00          |
|       | Обсяг видатків на капітальний ремонт   | грн.           | рішення сесії      | 0,00                                      | 7 585 100,00     | 7 585 100,00 | 0,00   | 5 519 534,58     | 5 519 534,58 | 0,00           | -2 065 565,42    | -2 065 565,42 |
|       | обсяг видатків на придбання обладнання і предметів довгострокового користування  | грн.           | рішення сесії      | 0,00                                      | 153 300,00       | 153 300,00   | 0,00   | 153 300,00       | 153 300,00   | 0,00           | 0,00             | 0,00          |
|       | продукту   |                |                    |   |                  |              |  |                  |              |                |                  |               |
|       | кількість прийомних сімей, дитячих будинків сімейного типу, сімей, які опинилися в складних життєвих обставинах, охоплених соціальним супроводом | од.            | розрахунок         | 3,00                                      | 0,00             | 3,00         | 3,00   | 0,00             | 3,00         | 0,00           | 0,00             | 0,00          |

|  |               |       |          |              |              |          |              |              |        |               |               |
|--|---------------|-------|----------|--------------|--------------|----------|--------------|--------------|--------|---------------|---------------|
| чисельність осіб, які потребують соціального обслуговування (надання соціальних послуг)                              | розрахунок    | осіб  | 2 310,00 | 0,00         | 2 310,00     | 2 295,00 | 0,00         | 2 295,00     | -15,00 | 0,00          | -15,00        |
| чисельність осіб, забезпечених соціальним обслуговуванням (наданням соціальних послуг)                               | розрахунок    | осіб  | 2 310,00 | 0,00         | 2 310,00     | 2 295,00 | 0,00         | 2 295,00     | -15,00 | 0,00          | -15,00        |
| кількість інвалідів та дітей-інвалідів, які отримали реабілітаційні послуги  | журнал обліку | осіб  | 30,00    | 0,00         | 30,00        | 30,00    | 0,00         | 30,00        | 0,00   | 0,00          | 0,00          |
| Кількість заходів  | розрахунок    | од.   | 9,00     | 0,00         | 9,00         | 9,00     | 0,00         | 9,00         | 0,00   | 0,00          | 0,00          |
| Кількість об'єктів, що планується відремонтувати   | розрахунок    | од.   | 0,00     | 2,00         | 2,00         | 0,00     | 2,00         | 2,00         | 0,00   | 0,00          | 0,00          |
| кількість обладнання і предметів довгострокового користування  | розрахунок    | од.   | 0,00     | 8,00         | 8,00         | 0,00     | 8,00         | 8,00         | 0,00   | 0,00          | 0,00          |
| ефективності   |               |       |          |              |              |          |              |              |        |               |               |
| середні витрати на одн захід   | розрахунок    | грн.  | 9 667,00 | 0,00         | 9 667,00     | 9 667,00 | 0,00         | 9 667,00     | 0,00   | 0,00          | 0,00          |
| Чисельність обслуговуваних на 1 штатну одиницю професіонала, фахівця та робітника, які надають соціальні послуги     | розрахунок    | осіб  | 56,00    | 0,00         | 56,00        | 56,00    | 0,00         | 56,00        | 0,00   | 0,00          | 0,00          |
| Середня вартість ремонту одного об'єкту  | розрахунок    | грн.  | 0,00     | 3 792 550,00 | 3 792 550,00 | 0,00     | 2 759 767,29 | 2 759 767,29 | 0,00   | -1 032 782,71 | -1 032 782,71 |
| середні витрати на придбання одиниць обладнання і предметів довгострокового користування                             | розрахунок    | грн.  | 0,00     | 19 162,00    | 19 162,00    | 0,00     | 19 162,50    | 19 162,50    | 0,00   | 0,50          | 0,50          |
| Відсоток осіб, охоплених соціальним обслуговуванням, до загальної чисельності осіб, які потребують соціальних послуг | розрахунок    | відс. | 100,00   | 0,00         | 100,00       | 100,00   | 0,00         | 100,00       | 0,00   | 0,00          | 0,00          |
| Відсоток охоплення інвалідів та дітей-інвалідів реабілітаційними послугами   | розрахунок    | відс. | 100,00   | 0,00         | 100,00       | 100,00   | 0,00         | 100,00       | 0,00   | 0,00          | 0,00          |

9.2. Пояснення щодо причин розбіжностей між фактичними та затвердженими результативними показниками\*\*\*

| № з/п | Показники  | Одиниця виміру | Пояснення щодо причин розбіжностей між фактичними та затвердженими результативними показниками |
|-------|--|----------------|--|
| 1     | 2  | 3              | 4  |
|       | затрат   |                |  |
|       | Обсяг видатків на капітальний ремонт продукту  | грн.           | Залишок невикористаних коштів, а саме по спеціальному фонді: КЕКВ 3132 - 2065565,42 грн.       |
|       | чисельність осіб, забезпечених соціальним обслуговуванням (наданням соціальних послуг) | осіб           | Збільшилась кількість осіб, які потребують соціального обслуговування                          |
|       | ефективності   |                |  |
|       | Середня вартість ремонту одного об'єкту  | грн.           | Залишок невикористаних коштів  |
|       | якості   |                |  |

9.3. Аналіз стану виконання результативних показників  
**Бюджетна програма виконана в межах затверджених бюджетних асигнувань та в повному обсязі.**

10. Узагальнений висновок про виконання бюджетної програми.  
**Бюджетна програма є актуальною для подальшої реалізації в наступному році.**

\* Значачуться всі напрями використання бюджетних коштів, затвержені у паспорті бюджетної програми

\*\* Значачуться пояснення щодо причин відхилення обсягів касових видатків (наданих кредитів з бюджету) за напрямом використання бюджетних коштів від обсягів, затверджених у паспорті бюджетної програми.

\*\*\* Значачуться пояснення щодо причин розбіжностей між фактичними та затвердженими результативними показниками.

**Начальник відділу**



(підпис)

**Олег СТАРОВЕЦЬКИЙ**

(Власне ім'я, ПРІЗВИЩЕ)

**Завідувач сектору**

(підпис)

**Ольга АДАМ**

(Власне ім'я, ПРІЗВИЩЕ)

ЗАТВЕРДЖЕНО  
Наказ Міністерства фінансів України  
26.08.2014 № 836  
(у редакції наказу Міністерства фінансів України  
від 01 листопада 2022 року № 359)

**ЗВІТ**  
**про виконання паспорта бюджетної програми**  
**місцевого бюджету на 2025 рік**

|          |  |  |  |  |
|----------|--|--|--|--|
| <b>1</b> | <b>08000000</b>  | (найменування головного розпорядника коштів місцевого бюджету)                   | <b>43946495</b>  | (код за ЄДРПОУ)  |
|          | (код Програмної класифікації видатків та кредитування місцевого бюджету) |  |  |  |
| <b>2</b> | <b>0810000</b>   | (найменування відповідального виконавця)   | <b>43946495</b>  | (код за ЄДРПОУ)  |
|          | (код Програмної класифікації видатків та кредитування місцевого бюджету) |  |  |  |
| <b>3</b> | <b>0813160</b>   | <b>3160</b>  | <b>1010</b>  | <b>1356400000</b>  |
|          | (код Програмної класифікації видатків та кредитування місцевого бюджету) | (код Типової програмної класифікації видатків та кредитування місцевого бюджету) | (код Функціональної класифікації видатків та кредитування бюджету) | (найменування бюджетної програми згідно з Типовою програмною класифікацією видатків та кредитування місцевого бюджету) |

**Надання соціальних гарантій фізичним особам, які надають соціальні послуги громадянам похилого віку, особам з інвалідністю, дітям з інвалідністю, хворим, які не здатні до самообслуговування і потребують сторонньої допомоги**

**4. Цілі державної політики, на досягнення яких спрямовано реалізацію бюджетної програми**

|       |   |
|-------|---|
| № з/п | Ціль державної політики   |
| 8     | Забезпечення соціальними послугами осіб похилого віку, осіб з інвалідністю, хворими, не здатним до самообслуговування |

**5. Мета бюджетної програми**  
**Забезпечення надання соціальних гарантій фізичним особам, які надають соціальні послуги громадянам похилого віку, особам з інвалідністю, дітям з інвалідністю, хворим, які не здатні до самообслуговування і потребують сторонньої допомоги**

|       |   |
|-------|---|
| № з/п | Завдання  |
| 1     | Забезпечення виплати компенсації фізичним особам, які надають соціальні послуги громадянам похилого віку, особам з інвалідністю, дітям з інвалідністю, хворим, які не здатні до самообслуговування і потребують сторонньої допомоги |

**7. Видатки (надані кредити з бюджету) та напрями використання бюджетних коштів за бюджетною програмою:**

**7.1. Аналіз розділу «Видатки (надані кредити з бюджету) та напрями використання бюджетних коштів за бюджетною програмою»**

| № з/п | Напрями використання бюджетних коштів*   | Затверджено у паспорті бюджетної програми |                  |                     | Касові видатки (надані кредити з бюджету) |                  |                     | Відхилення         |                  |                    |
|-------|--|---|------------------|---------------------|---|------------------|---------------------|--------------------|------------------|--------------------|
|       |  | загальний фонд                            | спеціальний фонд | усього              | загальний фонд                            | спеціальний фонд | усього              | загальний фонд     | спеціальний фонд | усього             |
| 1     | 2  | 3   | 4                | 5                   | 6   | 7                | 8                   | 9                  | 10               | 11                 |
| 1     | забезпечити надання соціальних гарантій фізичним особам, які надають соціальні послуги громадянам похилого віку, особам з інвалідністю, дітям з інвалідністю, хворим, які не здатні до самообслуговування і потребують сторонньої допомоги | 2 500 000,00                              | 0,00             | 2 500 000,00        | 2 174 028,50                              | 0,00             | 2 174 028,50        | -325 971,50        | 0,00             | -325 971,50        |
|       | <b>Усього</b>  | <b>2 500 000,00</b>                       | <b>0,00</b>      | <b>2 500 000,00</b> | <b>2 174 028,50</b>                       | <b>0,00</b>      | <b>2 174 028,50</b> | <b>-325 971,50</b> | <b>0,00</b>      | <b>-325 971,50</b> |

гривень



|   |       |            |          |      |          |          |      |          |        |      |        |
|---|-------|------------|----------|------|----------|----------|------|----------|--------|------|--------|
| громадянами похилого віку з когнітивними порушеннями  | осіб  | розрахунок | 64,00    | 0,00 | 64,00    | 32,00    | 0,00 | 32,00    | -32,00 | 0,00 | -32,00 |
| невиліковно хворими, які через порушення функції організму не можуть самостійно пересуватися та самообслуговуватися | осіб  | розрахунок | 48,00    | 0,00 | 48,00    | 48,00    | 0,00 | 48,00    | 0,00   | 0,00 | 0,00   |
| ефективності середньомісячний розмір виплати компенсації за надання соціальних послуг, на одну особу                | грн.  | розрахунок | 1 417,00 | 0,00 | 1 417,00 | 1 662,10 | 0,00 | 1 662,10 | 245,10 | 0,00 | 245,10 |
| якості  |       |            |          |      |          |          |      |          |        |      |        |
| питома вага кількості призначених компенсацій до кількості звернень за призначенням компенсацій                     | відс. | звіт       | 100,00   | 0,00 | 100,00   | 100,00   | 0,00 | 100,00   | 0,00   | 0,00 | 0,00   |

### 9.2. Пояснення щодо причин розбіжностей між фактичними та затвердженими результативними показниками\*\*\*

| № з/п | Показники  | Одиниця виміру | Пояснення щодо причин розбіжностей між фактичними та затвердженими результативними показниками |  |  |  |  |  |  |  |  |
|-------|--|----------------|--|--|--|--|--|--|--|--|--|
| 1     | 2  | 3              | 4  |  |  |  |  |  |  |  |  |
|       | затрат невиліковно хворими, які через порушення функції організму не можуть самостійно пересуватися та самообслуговуватися | грн.           | Залишок невикористаних коштів  |  |  |  |  |  |  |  |  |
|       | громадянами похилого віку з когнітивними порушеннями   | грн.           | Залишок невикористаних коштів  |  |  |  |  |  |  |  |  |
|       | особи з інвалідністю I групи   | грн.           | Залишок невикористаних коштів  |  |  |  |  |  |  |  |  |
|       | обсяг видатків на виплату компенсації за надання соціальних послуг, зокрема:   | грн.           | Залишок невикористаних коштів  |  |  |  |  |  |  |  |  |
|       | продукту   |                |  |  |  |  |  |  |  |  |  |
|       | невиліковно хворими, які через порушення функції організму не можуть самостійно пересуватися та самообслуговуватися        | осіб           | Зменшилась кількість фізичних осіб, яким виплачується компенсація за надання соціальних послуг |  |  |  |  |  |  |  |  |
|       | громадянами похилого віку з когнітивними порушеннями   | осіб           | Зменшилась кількість фізичних осіб, яким виплачується компенсація за надання соціальних послуг |  |  |  |  |  |  |  |  |

|  |      |  |
|--|------|--|
| особи з інвалідністю I групи   | осіб | Зменшилась кількість фізичних осіб, яким виплачується компенсація за надання соціальних послуг   |
| кількість фізичних осіб, яким виплачується компенсація за надання соціальних послуг, зокрема:        | осіб | Зменшилась кількість фізичних осіб, яким виплачується компенсація за надання соціальних послуг   |
| ефективності середньомісячний розмір виплати компенсації за надання соціальних послуг, на одну особу | грн. | Збільшився середньомісячний розмір виплати компенсації за надання соціальних послуг, на одну особу, у зв'язку із тим, що планувалося підвищення середнього розміру компенсаційних виплат менше ніж фактично сталося. |
| якості   |      |  |

9.3. Аналіз стану виконання результативних показників  
**Виплати проводились щомісячно та в повному обсязі. Програма виконана на 86,96%.**


10. Узагальнений висновок про виконання бюджетної програми.  
**Виплачено компенсації фізичним особам, які надають соціальні послуги з догляду на непрофесійній основі.**

\* Значуються всі непрямі використання бюджетних коштів, затвержені у паспорті бюджетної програми

\*\* Значуються повсякчасні причини відхилення обсягів якісних видатків (наданих кредитів з бюджету) за напрямом використання бюджетних коштів від обсягів, затверджених у паспорті бюджетної програми.

\*\*\* Значуються пояснення щодо причин розбіжностей між фактичними та затвердженими результативними показниками.

Начальник відділу



Олег СТАРОВЕЦЬКИЙ

(Власне ім'я, ПРІЗВИЩЕ)

Завідувач сектору



Ольга АДАМ

(Власне ім'я, ПРІЗВИЩЕ)



ЗАТВЕРДЖЕНО  
Наказ Міністерства фінансів України  
26.08.2014 № 836  
(у редакції наказу Міністерства фінансів України  
від 01 листопада 2022 року № 359)

**ЗВІТ  
про виконання паспорта бюджетної програми  
місцевого бюджету на 2025 рік**

|          |   |   |   |                                    |
|----------|---|---|---|------------------------------------|
| <b>1</b> | <b>08000000</b><br>(код Програмної класифікації видатків та кредитування місцевого бюджету) | Відділ соціального захисту населення Миколаївської міської ради Стрийського району Львівської області<br>(найменування головного розпорядника коштів місцевого бюджету) | <b>43946495</b><br>(код за ЄДРПОУ)  | <b>1356400000</b><br>(код бюджету) |
| <b>2</b> | <b>08100000</b><br>(код Програмної класифікації видатків та кредитування місцевого бюджету) | Відділ соціального захисту населення Миколаївської міської ради Стрийського району Львівської області<br>(найменування відповідального виконавця)                       | <b>43946495</b><br>(код за ЄДРПОУ)  |                                    |
| <b>3</b> | <b>0813193</b><br>(код Програмної класифікації видатків та кредитування місцевого бюджету)  | <b>1030</b><br>(код Функціональної класифікації видатків та кредитування бюджету)   | <b>1030</b><br>(код Типової програмної класифікації видатків та кредитування місцевого бюджету) | <b>1356400000</b><br>(код бюджету) |

**Забезпечення діяльності фахівців із супроводу ветеранів війни та демобілізованих осіб та окремі заходи з підтримки осіб, які захищали незалежність, суверенітет та територіальну цілісність України**

(найменування бюджетної програми згідно з Типовою програмною класифікацією видатків та кредитування місцевого бюджету)

**4. Цілі державної політики, на досягнення яких спрямовано реалізацію бюджетної програми**

|       |  |
|-------|--|
| № з/п | Ціль державної політики  |
| 19    | Запровадження системи переходу від військової служби до цивільного життя як базової складової процесу реінтеграції ветеранів війни |

**5. Мета бюджетної програми**

**Супровід ветеранів війни та демобілізованих осіб, а також окремі заходи з підтримки осіб, які захищали незалежність, суверенітет та територіальну цілісність України**

**6. Завдання бюджетної програми**

|       |   |
|-------|---|
| № з/п | Завдання  |
| 1     | Створення умов для надання на належному рівні послуг із супроводу ветеранів війни та демобілізованих осіб |

**7. Видатки (надані кредити з бюджету) та напрями використання бюджетних коштів за бюджетною програмою:**

**7.1. Аналіз розділу «Видатки (надані кредити з бюджету) та напрями використання бюджетних коштів за бюджетною програмою»**

| № з/п | Напрями використання бюджетних коштів*                                   | Затверджено у паспорті бюджетної програми |                  |                   | Касові видатки (надані кредити з бюджету) |                  |                   | Відхилення     |                  |             |
|-------|--|---|------------------|-------------------|---|------------------|-------------------|----------------|------------------|-------------|
|       |  | загальний фонд                            | спеціальний фонд | усього            | загальний фонд                            | спеціальний фонд | усього            | загальний фонд | спеціальний фонд | усього      |
|       |  | 3   | 4                | 5                 | 6   | 7                | 8                 | 9              | 10               | 11          |
| 1     | 2  | 471 777,00                                | 0,00             | 471 777,00        | 471 777,00                                | 0,00             | 471 777,00        | 0,00           | 0,00             | 0,00        |
| 1     | Діяльність фахівців із супроводу ветеранів війни та демобілізованих осіб | 471 777,00                                | 0,00             | 471 777,00        | 471 777,00                                | 0,00             | 471 777,00        | 0,00           | 0,00             | 0,00        |
|       | <b>Усього</b>  | <b>471 777,00</b>                         | <b>0,00</b>      | <b>471 777,00</b> | <b>471 777,00</b>                         | <b>0,00</b>      | <b>471 777,00</b> | <b>0,00</b>    | <b>0,00</b>      | <b>0,00</b> |

гривень

**7.2. Пояснення щодо причин відхилення обсягів касових видатків (наданих кредитів з бюджету) за напрямом використання бюджетних коштів від обсягів, затверджених у паспорті бюджетної програми\*\***

|       |  |           |  |
|-------|--|-----------|--|
| № з/п |  | Пояснення |  |
| 1     |  | 2         |  |

8. Видатки (надані кредити з бюджету) на реалізацію місцевих/регіональних програм, які виконуються в межах бюджетної програми

| № з/п | Найменування місцевої/регіональної програми | Затверджено у паспорті бюджетної програми |                  |        | Касові видатки (надані кредити з бюджету) |                  |        | Відхилення     |                  |        | гривень |
|-------|---|---|------------------|--------|---|------------------|--------|----------------|------------------|--------|---------|
|       |   | загальний фонд                            | спеціальний фонд | усього | загальний фонд                            | спеціальний фонд | усього | загальний фонд | спеціальний фонд | усього |         |
| 1     | 2   | 3   | 4                | 5      | 6   | 7                | 8      | 9              | 10               | 11     |         |
|       | Усього                                      | 0,00                                      | 0,00             | 0,00   | 0,00                                      | 0,00             | 0,00   | 0,00           | 0,00             | 0,00   | 0,00    |

9. Результативні показники бюджетної програми та аналіз їх виконання

9.1. Аналіз показників бюджетної програми

| № з/п | Показники   | Одиниця виміру | Джерело інформації            | Затверджено у паспорті бюджетної програми |                  |            | Фактичні результативні показники, досягнуті за рахунок касових видатків (наданих кредитів з бюджету) |                  |            | Відхилення     |                  |        |
|-------|---|----------------|-------------------------------|---|------------------|------------|--|------------------|------------|----------------|------------------|--------|
|       |   |                |                               | загальний фонд                            | спеціальний фонд | усього     | загальний фонд   | спеціальний фонд | усього     | загальний фонд | спеціальний фонд | усього |
| 1     | заграт  | 3              | 4                             | 5   | 6                | 7          | 8  | 9                | 10         | 11             | 12               | 13     |
|       | обсяг видатків на оплату праці із нарахуваннями фахівців із супроводу ветеранів війни та демобілізованих продукту |                |                               |   |                  |            |  |                  |            |                |                  |        |
|       | кількість фахівців із супроводу ветеранів війни та демобілізованих осіб   | осіб           | штатний розпис                | 2,00                                      | 0,00             | 2,00       | 2,00   | 0,00             | 2,00       | 0,00           | 0,00             | 0,00   |
|       | кількість заяв, які надійшли до фахівців із супроводу ветеранів війни та демобілізованих осіб                     | од.            | журнал обліку                 | 18,00                                     | 0,00             | 18,00      | 18,00  | 0,00             | 18,00      | 0,00           | 0,00             | 0,00   |
|       | кількість наданих послуг фахівцями супроводу ветеранів війни та демобілізованих осіб                              | од.            | журнал відвідувань, звітність | 78,00                                     | 0,00             | 78,00      | 78,00  | 0,00             | 78,00      | 0,00           | 0,00             | 0,00   |
|       | ефективності середньорічні витрати на одного фахівця із супроводу ветеранів війни та демобілізованих осіб         | грн.           | розрахунок                    | 235 888,50                                | 0,00             | 235 888,50 | 235 888,50   | 0,00             | 235 888,50 | 0,00           | 0,00             | 0,00   |
|       | якості відсоток освоєння субвенційних коштів  | відс.          |                               | 100,00                                    | 0,00             | 100,00     | 100,00   | 0,00             | 100,00     | 0,00           | 0,00             | 0,00   |

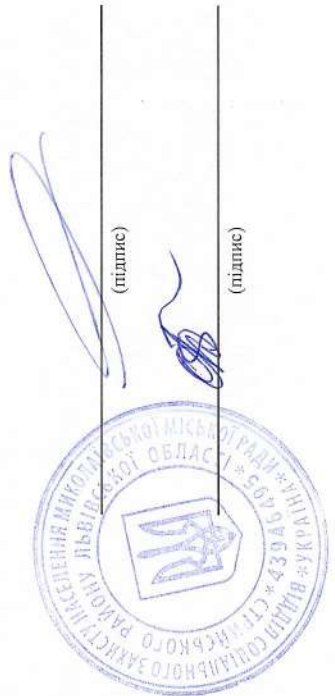
9.2. Пояснення щодо причин розбіжностей між фактичними та затвердженими результативними показниками\*\*\*

| № з/п | Показники    | Одиниця виміру | Пояснення щодо причин розбіжностей між фактичними та затвердженими результативними показниками |
|-------|--------------|----------------|--|
| 1     | 2            | 3              | 4  |
|       | затрат       |                |  |
|       | продукту     |                |  |
|       | ефективності |                |  |
|       | якості       |                |  |
|       |              |                |  |
|       |              |                |  |
|       |              |                |  |
|       |              |                |  |
|       |              |                |  |
|       |              |                |  |

9.3. Аналіз стану виконання результативних показників  
**Бюджетна програма виконана в межах затверджених бюджетних асигнувань та в повному обсязі.**

10. Узагальнений висновок про виконання бюджетної програми.  
**Бюджетна програма є актуальною для подальшої реалізації в наступному році.**

\* Значачуться всі напрями використання бюджетних коштів, затвержені у паспорті бюджетної програми.  
 \*\* Значачуться пояснення щодо причин відхилення обсягів касових видатків (наданих кредитів з бюджету) за напрямом використання бюджетних коштів від обсягів, затверджених у паспорті бюджетної програми.  
 \*\*\* Значачуться пояснення щодо причин розбіжностей між фактичними та затвердженими результативними показниками.



**Начальник відділу**

Олег СТАРОВЕЦЬКИЙ  
 (Власне ім'я, ПРІЗВИЩЕ)

**Завідувач сектору**

Ольга АДАМ  
 (Власне ім'я, ПРІЗВИЩЕ)

**ЗВІТ**  
**про виконання паспорта бюджетної програми**  
**місцевого бюджету на 2025 рік**

|          |  |   |
|----------|--|---|
| <b>1</b> | <b>08000000</b><br><small>(код Програмної класифікації видатків та кредитування місцевого бюджету)</small>   | <b>43946495</b><br><small>(код за ЄДРПОУ)</small> |
|          | Відділ соціального захисту населення Миколаївської міської ради Стрийського району Львівської області<br><small>(найменування головного розпорядника коштів місцевого бюджету)</small> |   |
| <b>2</b> | <b>0810000</b><br><small>(код Програмної класифікації видатків та кредитування місцевого бюджету)</small>  | <b>43946495</b><br><small>(код за ЄДРПОУ)</small> |
|          | Відділ соціального захисту населення Миколаївської міської ради Стрийського району Львівської області<br><small>(найменування відповідального виконавця)</small>                       |   |

|          |   |  |  |  |
|----------|---|--|--|--|
| <b>3</b> | <b>0813225</b><br><small>(код Програмної класифікації видатків та кредитування місцевого бюджету)</small> | <b>3225</b><br><small>(код Типової програмної класифікації видатків та кредитування місцевого бюджету)</small> | <b>1060</b><br><small>(код Функціональної класифікації видатків та кредитування бюджету)</small> | <b>1356400000</b><br><small>(код бюджету)</small>  |
|          |   |  |  | Реалізація публічного інвестиційного проєкту із виплати грошової компенсації за належні для отримання жилі приміщення для сімей осіб, визначених пунктами 2-5 частини першої статті 10-1 Закону України 'Про статус ветеранів війни, гарантії їх соціального захисту', для осіб з інвалідністю I-II групи, яка настала внаслідок поранення, контузії, каліцтва або захворювання, одержаних під час безпосередньої участі в антитерористичній операції, забезпеченні її проведення, здійсненні заходів із забезпечення національної безпеки і оборони, відсічі і стримування збройної агресії Російської Федерації у Донецькій та Луганській областях, забезпеченні їх оборони України, захисту безпеки населення та інтересів держави у зв'язку з військовою агресією Російської Федерації проти України, визначених пунктами 11-14 частини другої статті 7 Закону України 'Про статус ветеранів війни, гарантії їх соціального захисту', та які потребують поліпшення житлових умов |

|  |              |  |                         |
|--|--------------|--|-------------------------|
|  | <b>4</b>     | Цілі державної політики, на досягнення яких спрямовано реалізацію бюджетної програми | Ціль державної політики |
|  | <b>№ з/п</b> |  |                         |
|  | <b>1</b>     | Забезпечення житлом окремих категорій населення відповідно па законодавства.         |                         |

5. Мета бюджетної програми

Реалізація публічного інвестиційного проекту із виплати грошової компенсації за належні для отримання жили приміщення для сімей осіб, визначених пунктами 2-5 частини першої статті 10-1 Закону України 'Про статус ветеранів війни, гарантії їх соціального захисту', для осіб з інвалідністю I-II груп, яка настала внаслідок поранення, контузії, каліцтва або захворювання, одержаних під час безпосередньої участі в антитерористичній операції, забезпеченні її проведення, здійсненні заходів із забезпечення національної безпеки і оборони, відсічі і стримування збройної агресії Російської Федерації у Донецькій та Луганській областях, забезпеченні їх захисту безпеки населення та інтересів держави у зв'язку з військовою агресією Російської Федерації проти України, визначених пунктами 11-14 частини другої статті 7 Закону України 'Про статус ветеранів війни, гарантії їх соціального захисту', та які потребують поліпшення житлових умов

6. Завдання бюджетної програми

| № з/п | Завдання   |
|-------|--|
| 1     | Забезпечення виплати грошової компенсації за належні для отримання жили приміщення для сімей осіб, визначених пунктами 2-5 частини першої статті 10-1 Закону України 'Про статус ветеранів війни, гарантії їх соціального захисту', для осіб з інвалідністю I-II груп, яка настала внаслідок поранення, контузії, каліцтва або захворювання, одержаних під час безпосередньої участі в антитерористичній операції, забезпеченні її проведення, здійсненні заходів із забезпечення національної безпеки і оборони, відсічі і стримування збройної агресії Російської Федерації у Донецькій та Луганській областях, забезпеченні їх захисту безпеки населення та інтересів держави у зв'язку з військовою агресією Російської Федерації проти України, визначених пунктами 11-14 частини другої статті 7 Закону України 'Про статус ветеранів війни, гарантії їх соціального захисту', та які потребують поліпшення житлових умов. |

7. Видатки (надані кредити з бюджету) та напрями використання бюджетних коштів за бюджетною програмою:

7.1. Аналіз розділу «Видатки (надані кредити з бюджету) та напрями використання бюджетних коштів за бюджетною програмою»

| № з/п | Напрями використання бюджетних коштів*  | Затверджено у паспорті бюджетної програми |                     |                     | Касові видатки (надані кредити з бюджету) |                     |                     | Відхилення     |                  |              |
|-------|---|---|---------------------|---------------------|---|---------------------|---------------------|----------------|------------------|--------------|
|       |   | загальний фонд                            | спеціальний фонд    | усього              | загальний фонд                            | спеціальний фонд    | усього              | загальний фонд | спеціальний фонд | усього       |
| 1     | Виплата грошової компенсації за належні для отримання жили приміщення для сімей осіб, визначених пунктами 2-5 частини першої статті 10-1 Закону України 'Про статус ветеранів війни, гарантії їх соціального захисту', для осіб з інвалідністю I-II груп, яка настала внаслідок поранення, контузії, каліцтва або захворювання, одержаних під час безпосередньої участі в антитерористичній операції, забезпеченні її проведення, здійсненні заходів із забезпечення національної безпеки і оборони, відсічі і стримування збройної агресії Російської Федерації у Донецькій та Луганській областях, забезпеченні їх захисту безпеки населення та інтересів держави у зв'язку з військовою агресією Російської Федерації проти України, визначених пунктами 11-14 частини другої статті 7 Закону України 'Про статус ветеранів війни, гарантії їх соціального захисту', та які потребують поліпшення житлових умов, за рахунок відповідної субвенції з державного бюджету | 0,00                                      | 2 998 269,00        | 2 998 269,00        | 0,00                                      | 2 998 268,39        | 2 998 268,39        | 0,00           | -0,61            | -0,61        |
|       | <b>Усього</b>   | <b>0,00</b>                               | <b>2 998 269,00</b> | <b>2 998 269,00</b> | <b>0,00</b>                               | <b>2 998 268,39</b> | <b>2 998 268,39</b> | <b>0,00</b>    | <b>-0,61</b>     | <b>-0,61</b> |

7.2. Пояснення щодо причин відхилення обсягів касових видатків (наданих кредитів з бюджету) за напрямом використання бюджетних коштів від обсягів, затверджених у паспорті бюджетної програми\*\*

|       |                               |
|-------|-------------------------------|
| № з/п | Пояснення                     |
| 1     | Залишок невикористаних коштів |

8. Видатки (надані кредити з бюджету) на реалізацію місцевих/регіональних програм, які виконуються в межах бюджетної програми

| № з/п | Напрямок виконання місцевих/регіональних програм | Затверджено у паспорті бюджетної програми | Касові видатки (надані кредити з бюджету) | Відхилення |
|-------|--|---|---|------------|
|       |  |   |   | гривень    |

Львівська міська рада

| № з/п         | загальний фонд | спеціальний фонд | усього | загальний фонд | спеціальний фонд | усього | загальний фонд | спеціальний фонд | усього | загальний фонд | спеціальний фонд | усього |
|---------------|----------------|------------------|--------|----------------|------------------|--------|----------------|------------------|--------|----------------|------------------|--------|
| 1             | 2              | 3                | 4      | 5              | 6                | 7      | 8              | 9                | 10     | 11             | 12               | 13     |
|               | 0,00           | 0,00             | 0,00   | 0,00           | 0,00             | 0,00   | 0,00           | 0,00             | 0,00   | 0,00           | 0,00             | 0,00   |
| <b>Усього</b> |                |                  |        |                |                  |        |                |                  |        |                |                  |        |

### 9. Результативні показники бюджетної програми та аналіз їх виконання

#### 9.1. Аналіз показників бюджетної програми

| № з/п | Показники  | Одиниця виміру | Джерело інформації | Затверджено у паспорті бюджетної програми |                  |              | Фактичні результативні показники, досягнуті за рахунок касових витратів (наданих кредитів з бюджету) |                  |              | Відхилення     |                  |        |
|-------|--|----------------|--------------------|---|------------------|--------------|--|------------------|--------------|----------------|------------------|--------|
|       |  |                |                    | загальний фонд                            | спеціальний фонд | усього       | загальний фонд   | спеціальний фонд | усього       | загальний фонд | спеціальний фонд | усього |
| 1     | затрат   | грн.           | 4                  | 5   | 6                | 7            | 8  | 9                | 10           | 11             | 12               | 13     |
|       | Обсяг витрат на придбання житла  | грн.           | рішення сесії      | 0,00                                      | 2 998 269,00     | 2 998 269,00 | 0,00   | 2 998 268,39     | 2 998 268,39 | 0,00           | -0,61            | -0,61  |
|       | Кількість осіб з інвалідністю, які потребують поліпшення житлових умов | осіб           | рішення комісії    | 0,00                                      | 1,00             | 1,00         | 0,00   | 1,00             | 1,00         | 0,00           | 0,00             | 0,00   |
|       | продукту   | од.            | рішення комісії    | 0,00                                      | 1,00             | 1,00         | 0,00   | 1,00             | 1,00         | 0,00           | 0,00             | 0,00   |
|       | Площа житла, яке планується придбати                                   | кв. м.         | рішення комісії    | 0,00                                      | 81,85            | 81,85        | 0,00   | 81,85            | 81,85        | 0,00           | 0,01             | 0,01   |
|       | ефективності   | тис. грн.      | розрахунок         | 0,00                                      | 36,63            | 36,63        | 0,00   | 36,63            | 36,63        | 0,00           | 0,00             | 0,00   |
|       | Динаміка кількості придбаного житла порівняно з попереднім роком       | відс.          | розрахунок         | 0,00                                      | 100,00           | 100,00       | 0,00   | 100,00           | 100,00       | 0,00           | 0,00             | 0,00   |

#### 9.2. Пояснення щодо причин розбіжностей між фактичними та затвердженими результативними показниками\*\*\*

| № з/п | Показники                       | Одиниця виміру | Пояснення щодо причин розбіжностей між фактичними та затвердженими результативними показниками |
|-------|---------------------------------|----------------|--|
| 1     | затрат                          | 3              | 4  |
|       | Обсяг витрат на придбання житла | грн.           | Залишок невикористаних коштів  |
|       | продукту                        |                |  |
|       | ефективності                    |                |  |
|       | якості                          |                |  |

#### 9.3. Аналіз стану виконання результативних показників Бюджетна програма виконана в повному обсязі.

10. Узагальнений висновок про виконання бюджетної програми.


**Бюджетна програма виконана в повному обсязі із забезпеченням цільового та економічного використання бюджетних коштів і є актуальною для подальшої реалізації в наступному році.**

\* Зазначаються всі напрями використання бюджетних коштів, затверджені у паспорті бюджетної програми

\*\* Зазначаються покращення щодо причини відхилення обсягів касових видатків (наданих кредитів з бюджету) за напрямом використання бюджетних коштів від обсягів, затверджених у паспорті бюджетної програми.

\*\*\* Зазначаються пояснення щодо причини розбіжностей між фактичними та затвердженими результативними показниками.

**Начальник відділу**



(підпис)

**Олег СТАРОВЕЦЬКИЙ**  
(Власне ім'я, ПРІЗВИЩЕ)

**Завідувач сектору**



(підпис)

**Ольга АДАМ**  
(Власне ім'я, ПРІЗВИЩЕ)



**ЗВІТ**  
**про виконання паспорта бюджетної програми**  
**місцевого бюджету на 2025 рік**

|          |   |  |   |                                    |
|----------|---|--|---|------------------------------------|
| <b>1</b> | <b>08000000</b><br>(код Програмної класифікації видатків та кредитування місцевого бюджету) | <b>Відділ соціального захисту населення Миколаївської міської ради Стрийського району Львівської області</b><br>(найменування головного розпорядника коштів місцевого бюджету) | <b>43946495</b><br>(код за СДРПОУ)  | <b>1356400000</b><br>(код бюджету) |
| <b>2</b> | <b>08100000</b><br>(код Програмної класифікації видатків та кредитування місцевого бюджету) | <b>Відділ соціального захисту населення Миколаївської міської ради Стрийського району Львівської області</b><br>(найменування відповідального виконавця)                       | <b>43946495</b><br>(код за СДРПОУ)  |                                    |
| <b>3</b> | <b>08132300</b><br>(код Програмної класифікації видатків та кредитування місцевого бюджету) | <b>3230</b><br>(код Типової програмної класифікації видатків та кредитування місцевого бюджету)  | <b>1070</b><br>(код Функціональної класифікації видатків та кредитування бюджету) | <b>1356400000</b><br>(код бюджету) |

**Видатки, пов'язані з наданням підтримки внутрішньо переміщеним та/або евакуйованим особам у зв'язку із введенням воєнного стану**  
(найменування бюджетної програми згідно з Типовою програмною класифікацією видатків та кредитування місцевого бюджету)

**4. Цілі державної політики, на досягнення яких спрямовано реалізацію бюджетної програми**

|       |  |
|-------|--|
| № з/п | Ціль державної політики  |
| 13    | Підтримка, соціальна адаптація та захист внутрішньо переміщених осіб |

**5. Мета бюджетної програми**  
**забезпечення надання матеріальної допомоги внутрішньо переміщеним особам та/або евакуйованим особам**

**6. Завдання бюджетної програми**

|       |   |
|-------|---|
| № з/п | Завдання  |
| 1     | 1. Надання одноразової грошової допомоги внутрішньо переміщеним особам, які знаходяться в складних життєвих обставинах та перебувають на обліку |

**7. Видатки (надані кредити з бюджету) та напрями використання бюджетних коштів за бюджетною програмою:**

**7.1. Аналіз розділу «Видатки (надані кредити з бюджету) та напрями використання бюджетних коштів за бюджетною програмою»**

| № з/п | Напрями використання бюджетних коштів*   | Затверджено у паспорті бюджетної програми |                  |                  | Касові видатки (надані кредити з бюджету) |                  |                  | Відхилення        |                  |                   |
|-------|--|---|------------------|------------------|---|------------------|------------------|-------------------|------------------|-------------------|
|       |  | загальний фонд                            | спеціальний фонд | усього           | загальний фонд                            | спеціальний фонд | усього           | загальний фонд    | спеціальний фонд | усього            |
| 1     | 2  | 3   | 4                | 5                | 6   | 7                | 8                | 9                 | 10               | 11                |
| 1     | видатки пов'язані з наданням підтримки внутрішньо переміщеним та/або евакуйованим особам у зв'язку із введенням воєнного стану | 35 000,00                                 | 0,00             | 35 000,00        | 16 000,00                                 | 0,00             | 16 000,00        | -19 000,00        | 0,00             | -19 000,00        |
|       | <b>Усього</b>  | <b>35 000,00</b>                          | <b>0,00</b>      | <b>35 000,00</b> | <b>16 000,00</b>                          | <b>0,00</b>      | <b>16 000,00</b> | <b>-19 000,00</b> | <b>0,00</b>      | <b>-19 000,00</b> |

**7.2. Пояснення щодо причин відхилення обсягів касових видатків (наданих кредитів з бюджету) за напрямом використання бюджетних коштів від обсягів, затверджених у паспорті бюджетної програми\*\***

№ з/п Пояснення

|   |   |
|---|---|
| 1 | 2   |
| 1 | Залишок невикористаних коштів: КЕКВ 2240 - 10000,00 грн, КЕКВ 2730 - 9000,00 грн. |

8. Видатки (надані кредити з бюджету) на реалізацію місцевих/регіональних програм, які виконуються в межах бюджетної програми

Гривень

| № з/п | Найменування місцевої/регіональної програми  | Затверджено у паспорті бюджетної програми |                  |                  | Касові видатки (надані кредити з бюджету) |                  |                  | Відхилення        |                  |                   |
|-------|--|---|------------------|------------------|---|------------------|------------------|-------------------|------------------|-------------------|
|       |  | загальний фонд                            | спеціальний фонд | усього           | загальний фонд                            | спеціальний фонд | усього           | загальний фонд    | спеціальний фонд | усього            |
| 1     | 2  | 3   | 4                | 5                | 6   | 7                | 8                | 9                 | 10               | 11                |
| 1     | "Програма підтримки, соціальної адаптації та захисту внутрішньо переміщених осіб Миколаївської міської ради на 2024-2026 роки" | 35 000,00                                 | 0,00             | 35 000,00        | 16 000,00                                 | 0,00             | 16 000,00        | -19 000,00        | 0,00             | -19 000,00        |
|       | <b>Усього</b>  | <b>35 000,00</b>                          | <b>0,00</b>      | <b>35 000,00</b> | <b>16 000,00</b>                          | <b>0,00</b>      | <b>16 000,00</b> | <b>-19 000,00</b> | <b>0,00</b>      | <b>-19 000,00</b> |

9. Результативні показники бюджетної програми та аналіз їх виконання

9.1. Аналіз показників бюджетної програми

| № з/п | Показники  | Одиниця виміру | Джерело інформації | Затверджено у паспорті бюджетної програми |                  |           | Фактичні результативні показники, досягнуті за рахунок касових видатків (наданих кредитів з бюджету) |                  |           | Відхилення     |                  |            |
|-------|--|----------------|--------------------|---|------------------|-----------|--|------------------|-----------|----------------|------------------|------------|
|       |  |                |                    | загальний фонд                            | спеціальний фонд | усього    | загальний фонд   | спеціальний фонд | усього    | загальний фонд | спеціальний фонд | усього     |
| 1     | 2  | 3              | 4                  | 5   | 6                | 7         | 8  | 9                | 10        | 11             | 12               | 13         |
|       | заграт   |                |                    |   |                  |           |  |                  |           |                |                  |            |
|       | Загальний обсяг видатків продукту  | грн.           | кошторис           | 35 000,00                                 | 0,00             | 35 000,00 | 16 000,00  | 0,00             | 16 000,00 | -19 000,00     | 0,00             | -19 000,00 |
|       | Кількість внутрішньо переміщених осіб  | осіб           | ел. база           | 620,00                                    | 0,00             | 620,00    | 620,00   | 0,00             | 620,00    | 0,00           | 0,00             | 0,00       |
|       | Кількість внутрішньо переміщених осіб, які потребують допомоги ефективності  | осіб           | розрахунок         | 10,00                                     | 0,00             | 10,00     | 6,00   | 0,00             | 6,00      | -4,00          | 0,00             | -4,00      |
|       | середній розмір одноразової грошової допомоги якості                         | грн.           | розрахунок         | 3 500,00                                  | 0,00             | 3 500,00  | 2 666,67   | 0,00             | 2 666,67  | -833,33        | 0,00             | -833,33    |
|       | динаміка забезпечення ВІО грошовою допомогою у порівнянні з попереднім роком | відс.          | звіт               | 200,00                                    | 0,00             | 200,00    | 120,00   | 0,00             | 120,00    | -80,00         | 0,00             | -80,00     |

9.2. Пояснення щодо причин розбіжностей між фактичними та затвердженими результативними показниками\*\*\*

| № з/п | Показники                         | Одиниця виміру | Пояснення щодо причин розбіжностей між фактичними та затвердженими результативними показниками |
|-------|-----------------------------------|----------------|--|
| 1     | 2                                 | 3              | 4  |
|       | заграт                            |                |  |
|       | Загальний обсяг видатків продукту | грн.           | Залишок невикористаних коштів: КЕКВ 2240 - 10000,00 грн, КЕКВ 2730 - 9000,00 грн.              |

|  |   |
|--|---|
| Кількість внутрішньо переміщених осіб, які потребують допомоги               | Зменшилась кількість ВПО, що звернулася на отримання одноразової матеріальної допомоги на оздоровлення                                    |
| сфективності   |   |
| середній розмір одноразової грошової допомоги                                | зменшилась кількість осіб, що потребують допомоги, відповідно зменшився середній розмір надання матеріальної одноразової допомоги для ВПО |
| якості   |   |
| динаміка забезпечення ВПО грошовою допомогою у порівнянні з попереднім роком | Зменшилася відсоток забезпечення ВПО грошовою допомогою у порівнянні до планових призначень   |

9.3. Аналіз стану виконання результативних показників Бюджетна програма виконана на 45,71%.


10. Узагальнений висновок про виконання бюджетної програми. Надано 6 допомог особам із числа внутрішньо переміщених осіб.

\* Значачуться всі напрями використання бюджетних коштів, затвержені у паспорті бюджетної програми

\*\* Значачуться пояснення щодо причин відхилення обсягів касових видатків (наданих кредитів з бюджету) за напрямом використання бюджетних коштів від обсягів, затверджених у паспорті бюджетної програми.

\*\*\* Значачуться пояснення щодо причин розбіжностей між фактичними та затвердженими результативними показниками.

Начальник відділу



(підпис)

Олег СТАРОВЕЦЬКИЙ

(Власне ім'я, ПРІЗВИЩЕ)

Завідувач сектору



(підпис)

Ольга АДАМ

(Власне ім'я, ПРІЗВИЩЕ)



ЗАТВЕРДЖЕНО  
Наказ Міністерства фінансів України  
26.08.2014 № 836  
(у редакції наказу Міністерства фінансів України  
від 01 листопада 2022 року № 359)

**ЗВІТ**  
**про виконання паспорта бюджетної програми**  
**місцевого бюджету на 2025 рік**

|          |  |  |  |
|----------|--|--|--|
| <b>1</b> | <b>08000000</b><br><small>(код Програмної класифікації видатків та кредитування місцевого бюджету)</small> | <b>Відділ соціального захисту населення Миколаївської міської ради Стрийського району Львівської області</b><br><small>(найменування головного розпорядника коштів місцевого бюджету)</small>                      | <b>43946495</b><br><small>(код за ЄДРПОУ)</small>  |
| <b>2</b> | <b>08100000</b><br><small>(код Програмної класифікації видатків та кредитування місцевого бюджету)</small> | <b>Відділ соціального захисту населення Миколаївської міської ради Стрийського району Львівської області</b><br><small>(найменування відповідального виконавця)</small>  | <b>43946495</b><br><small>(код за ЄДРПОУ)</small>  |
| <b>3</b> | <b>0813242</b><br><small>(код Програмної класифікації видатків та кредитування місцевого бюджету)</small>  | <b>3242</b><br><small>(код Типової програмної класифікації видатків та кредитування місцевого бюджету)</small>   | <b>1090</b><br><small>(код Функціональної класифікації видатків та кредитування бюджету)</small> |
|          |  | <b>Інші заходи у сфері соціального захисту і соціального забезпечення</b><br><small>(найменування бюджетної програми згідно з Типовою програмною класифікацією видатків та кредитування місцевого бюджету)</small> | <b>1356400000</b><br><small>(код бюджету)</small>  |

**4. Цілі державної політики, на досягнення яких спрямовано реалізацію бюджетної програми**

|       |  |
|-------|--|
| № з/п | Ціль державної політики  |
| 11    | Забезпечення ефективної державної соціальної підтримки населення |

**5. Мета бюджетної програми**

**Інші заходи у сфері соціального захисту і соціального забезпечення**

**6. Завдання бюджетної програми**

|       |  |
|-------|--|
| № з/п | Завдання                                   |
| 1     | Забезпечення надання матеріальної допомоги |

**7. Видатки (надані кредити з бюджету) та напрями використання бюджетних коштів за бюджетною програмою:**

**7.1. Аналіз розділу «Видатки (надані кредити з бюджету) та напрями використання бюджетних коштів за бюджетною програмою»**

| № з/п | Напрями використання бюджетних коштів*                                   | Затверджено у паспорті бюджетної програми |      |                  |              |              | Касові видатки (надані кредити з бюджету) |      |                  |              |        | Відхилення     |      |                  |            |            |
|-------|--|---|------|------------------|--------------|--------------|---|------|------------------|--------------|--------|----------------|------|------------------|------------|------------|
|       |  | загальний фонд                            |      | спеціальний фонд |              | усього       | загальний фонд                            |      | спеціальний фонд |              | усього | загальний фонд |      | спеціальний фонд | усього     |            |
|       |  | 3   | 4    | 4                | 5            | 5            | 6   | 7    | 7                | 8            | 9      | 10             | 10   | 11               |            |            |
| 1     | 2  |   |      |                  |              |              |   |      |                  |              |        |                |      |                  |            |            |
| 1     | видатки адресної допомоги війнам УПА                                     | 16 000,00                                 | 0,00 | 0,00             | 16 000,00    | 4 000,00     | 0,00                                      | 0,00 | 4 000,00         | 4 000,00     | 0,00   | 0,00           | 0,00 | 0,00             | -12 000,00 | -12 000,00 |
| 2     | видатки адресної допомоги згідно рішення міської ради, протоколу комісії | 1 776 334,00                              | 0,00 | 0,00             | 1 776 334,00 | 1 750 500,00 | 0,00                                      | 0,00 | 1 750 500,00     | 1 750 500,00 | 0,00   | 0,00           | 0,00 | 0,00             | -25 834,00 | -25 834,00 |
| 3     | видатки на допомогу громадян які постраждали внаслідок аварії на ЧАЕС    | 73 000,00                                 | 0,00 | 0,00             | 73 000,00    | 73 000,00    | 0,00                                      | 0,00 | 73 000,00        | 73 000,00    | 0,00   | 0,00           | 0,00 | 0,00             | 0,00       | 0,00       |
| 4     | видатки на допомогу на поховання   | 57 000,00                                 | 0,00 | 0,00             | 57 000,00    | 57 000,00    | 0,00                                      | 0,00 | 57 000,00        | 57 000,00    | 0,00   | 0,00           | 0,00 | 0,00             | 0,00       | 0,00       |
| 5     | видатки на допомогу особам, які брали участь в Революції Гідності        | 7 000,00                                  | 0,00 | 0,00             | 7 000,00     | 6 000,00     | 0,00                                      | 0,00 | 6 000,00         | 6 000,00     | 0,00   | 0,00           | 0,00 | 0,00             | -1 000,00  | -1 000,00  |
| 6     | видатки на надання допомоги почесним жителям громади                     | 60 000,00                                 | 0,00 | 0,00             | 60 000,00    | 60 000,00    | 0,00                                      | 0,00 | 60 000,00        | 60 000,00    | 0,00   | 0,00           | 0,00 | 0,00             | 0,00       | 0,00       |
| 7     | видатки на надання стипендії студентам, які є особами з інвалідністю     | 57 000,00                                 | 0,00 | 0,00             | 57 000,00    | 50 000,00    | 0,00                                      | 0,00 | 50 000,00        | 50 000,00    | 0,00   | 0,00           | 0,00 | 0,00             | -7 000,00  | -7 000,00  |

гривень

|    |   |                     |             |                     |                     |             |                     |                    |             |                    |
|----|---|---------------------|-------------|---------------------|---------------------|-------------|---------------------|--------------------|-------------|--------------------|
| 8  | видатки на одноразову грошову допомогу бійцям які отримали поранення під час заходів, необхідних для забезпечення оборони України, захисту безпеки населення та інтересів держави у зв'язку з військовою агресією Російської Федерації проти України            | 1 003 000,00        | 0,00        | 1 003 000,00        | 978 000,00          | 0,00        | 978 000,00          | -25 000,00         | 0,00        | -25 000,00         |
| 9  | видатки на одноразову грошову допомогу родинам загиблих захисників і захисниць України  | 850 000,00          | 0,00        | 850 000,00          | 800 000,00          | 0,00        | 800 000,00          | -50 000,00         | 0,00        | -50 000,00         |
| 10 | видатки на одноразову грошову допомогу, як співфінансування з обласним бюджетом за умови підтвердження факту встановлення пам'ятних знаків на могилах загиблих (померлих) захисників та захисниць України, ветеранів війни, бійців-добровольців АТО, постражда  | 600 000,00          | 0,00        | 600 000,00          | 600 000,00          | 0,00        | 600 000,00          | 0,00               | 0,00        | 0,00               |
| 11 | видатки на одноразову допомогу військовослужбовцям, які служили в Афганістані   | 45 000,00           | 0,00        | 45 000,00           | 45 000,00           | 0,00        | 45 000,00           | 0,00               | 0,00        | 0,00               |
| 12 | видатки на одноразову допомогу родинам зниклих безвісно захисників і захисниць України  | 1 250 000,00        | 0,00        | 1 250 000,00        | 1 250 000,00        | 0,00        | 1 250 000,00        | 0,00               | 0,00        | 0,00               |
| 13 | видатки на одноразову допомогу учасникам АТО (ООС), особам з інвалідністю АТО(ООС), безпосереднім учасникам заходів, необхідних для забезпечення оборони України, захисту безпеки населення та інтересів держави у зв'язку з військовою агресією Російської Фед | 430 000,00          | 0,00        | 430 000,00          | 429 000,00          | 0,00        | 429 000,00          | -1 000,00          | 0,00        | -1 000,00          |
| 14 | видатки на одноразову матеріальну допомогу учасникам бойових дій, особам з інвалідністю війни, військовослужбовцям, які призвані на військову службу згідно указу Президента України від 24.02.2022 року №65/2022 «Про загальну мобілізацію» та таким, що під   | 682 168,00          | 0,00        | 682 168,00          | 555 000,00          | 0,00        | 555 000,00          | -127 168,00        | 0,00        | -127 168,00        |
| 15 | видатки на санаторно-курортне лікування для учасників ліквідації аварій на ЧАЕС   | 16 416,00           | 0,00        | 16 416,00           | 16 416,00           | 0,00        | 16 416,00           | 0,00               | 0,00        | 0,00               |
| 16 | видатки на санаторно-курортне лікування осіб з інвалідністю, учасників бойових дій (відповідно до п.2 Постанови КМУ від 22.02.2006№187 із змінами)  | 32 832,00           | 0,00        | 32 832,00           | 32 832,00           | 0,00        | 32 832,00           | 0,00               | 0,00        | 0,00               |
| 17 | видатки на шомісячну надбавку до пенсії   | 12 000,00           | 0,00        | 12 000,00           | 12 000,00           | 0,00        | 12 000,00           | 0,00               | 0,00        | 0,00               |
| 18 | видатки фінансової допомоги інвалідам по слуху, зору  | 153 000,00          | 0,00        | 153 000,00          | 150 400,00          | 0,00        | 150 400,00          | -2 600,00          | 0,00        | -2 600,00          |
| 19 | оплата послуг з підготовки до поховання тіл полеглих захисників та захисниць України у війні з російською федерацією  | 98 000,00           | 0,00        | 98 000,00           | 23 200,00           | 0,00        | 23 200,00           | -74 800,00         | 0,00        | -74 800,00         |
| 20 | видатки адресної допомоги громадянам у разі стихійного лиха   | 10 000,00           | 0,00        | 10 000,00           | 10 000,00           | 0,00        | 10 000,00           | 0,00               | 0,00        | 0,00               |
|    | <b>Усього</b>   | <b>7 228 750,00</b> | <b>0,00</b> | <b>7 228 750,00</b> | <b>6 902 348,00</b> | <b>0,00</b> | <b>6 902 348,00</b> | <b>-326 402,00</b> | <b>0,00</b> | <b>-326 402,00</b> |

7.2. Пояснення щодо причин відхилення обсягів касових видатків (наданих кредитів з бюджету) за напрямом використання бюджетних коштів від обсягів, затверджених у паспорті бюджетної програми\*\*

| № з/п | Пояснення                     |
|-------|-------------------------------|
| 1     | 2                             |
| 1     | Залишок невикористаних коштів |
| 2     | Залишок невикористаних коштів |
| 7     | Залишок невикористаних коштів |
| 8     | Залишок невикористаних коштів |
| 9     | Залишок невикористаних коштів |
| 13    | Залишок невикористаних коштів |
| 14    | Залишок невикористаних коштів |
| 18    | Залишок невикористаних коштів |
| 19    | Залишок невикористаних коштів |

8. Видатки (надані кредити з бюджету) на реалізацію місцевих/регіональних програм, які виконуються в межах бюджетної програми

| № з/п | Найменування місцевої/регіональної програми | Затверджено у паспорті бюджетної програми |                  |        | Касові видатки (надані кредити з бюджету) |                  |        | Відхилення     |                  |        | гривень |
|-------|---|---|------------------|--------|---|------------------|--------|----------------|------------------|--------|---------|
|       |   | загальний фонд                            | спеціальний фонд | усього | загальний фонд                            | спеціальний фонд | усього | загальний фонд | спеціальний фонд | усього |         |
| 1     | 2   | 3   | 4                | 5      | 6   | 7                | 8      | 9              | 10               | 11     |         |



|   |  |                     |             |                     |             |                     |             |                     |                    |             |                    |
|---|--|---------------------|-------------|---------------------|-------------|---------------------|-------------|---------------------|--------------------|-------------|--------------------|
| 1 | "Програма соціальної підтримки ветеранів війни, військовослужбовців та членів їх сімей Миколаївської міської ради на 2025 рік" | 4 998 000,00        | 0,00        | 4 998 000,00        | 0,00        | 4 719 032,00        | 0,00        | 4 719 032,00        | -278 968,00        | 0,00        | -278 968,00        |
| 2 | Програма соціального захисту населення Миколаївської міської ради на 2024-2026 роки  | 2 230 750,00        | 0,00        | 2 230 750,00        | 0,00        | 2 183 316,00        | 0,00        | 2 183 316,00        | -47 434,00         | 0,00        | -47 434,00         |
|   | <b>Усього</b>  | <b>7 228 750,00</b> | <b>0,00</b> | <b>7 228 750,00</b> | <b>0,00</b> | <b>6 902 348,00</b> | <b>0,00</b> | <b>6 902 348,00</b> | <b>-326 402,00</b> | <b>0,00</b> | <b>-326 402,00</b> |

## 9. Результативні показники бюджетної програми та аналіз їх виконання

### 9.1. Аналіз показників бюджетної програми

| № з/п | Показники  | Одиниця виміру | Джерело інформації | Затверджено у паспорті бюджетної програми |                  |              | Фактичні результативні показники, досягнуті за рахунок касових видатків (наданих кредитів з бюджету) |                  |              | Відхилення     |                  |             |
|-------|--|----------------|--------------------|---|------------------|--------------|--|------------------|--------------|----------------|------------------|-------------|
|       |  |                |                    | загальний фонд                            | спеціальний фонд | усього       | загальний фонд   | спеціальний фонд | усього       | загальний фонд | спеціальний фонд | усього      |
| 1     | 2  | 3              | 4                  | 5   | 6                | 7            | 8  | 9                | 10           | 11             | 12               | 13          |
|       | затраг   |                |                    |   |                  |              |  |                  |              |                |                  |             |
|       | обсяг видатків на щомісячної надбавки до пенсії  | грн.           | мережа             | 12 000,00                                 | 0,00             | 12 000,00    | 12 000,00  | 0,00             | 12 000,00    | 0,00           | 0,00             | 0,00        |
|       | обсяг видатків адресної допомоги війнам УПА  | грн.           | мережа             | 16 000,00                                 | 0,00             | 16 000,00    | 4 000,00   | 0,00             | 4 000,00     | -12 000,00     | 0,00             | -12 000,00  |
|       | обсяг видатків на допомогу на поховання  | грн.           | мережа             | 57 000,00                                 | 0,00             | 57 000,00    | 57 000,00  | 0,00             | 57 000,00    | 0,00           | 0,00             | 0,00        |
|       | обсяг видатків адресної допомоги згідно рішення міської ради   | грн.           | мережа             | 1 776 334,00                              | 0,00             | 1 776 334,00 | 1 750 500,00   | 0,00             | 1 750 500,00 | -25 834,00     | 0,00             | -25 834,00  |
|       | обсяг видатків на допомогу громадян які постраждали внаслідок аварії на ЧАЕС   | грн.           | мережа             | 73 000,00                                 | 0,00             | 73 000,00    | 73 000,00  | 0,00             | 73 000,00    | 0,00           | 0,00             | 0,00        |
|       | обсяг видатків фінансової допомоги інвалідам по слуху, зору  | грн.           | мережа             | 153 000,00                                | 0,00             | 153 000,00   | 150 400,00   | 0,00             | 150 400,00   | -2 600,00      | 0,00             | -2 600,00   |
|       | обсяг видатків на одноразову матеріальну допомогу учасникам бойових дій які призовані на військову службу та таким, що підписали контракт на проходження військової служби | грн.           | мережа             | 682 168,00                                | 0,00             | 682 168,00   | 555 000,00   | 0,00             | 555 000,00   | -127 168,00    | 0,00             | -127 168,00 |
|       | обсяг видатків одноразової допомоги військовослужбовців, які служили в Афганістані   | грн.           | мережа             | 45 000,00                                 | 0,00             | 45 000,00    | 45 000,00  | 0,00             | 45 000,00    | 0,00           | 0,00             | 0,00        |

|  |        |      |              |              |      |              |              |              |            |      |            |
|--|--------|------|--------------|--------------|------|--------------|--------------|--------------|------------|------|------------|
| обсяг видатків на одноразову допомогу учасникам АТО (ООС), особам з інвалідністю, безпосереднім учасникам заходу до Дня захисника та захисниць України   | мережа | грн. | 430 000,00   | 430 000,00   | 0,00 | 430 000,00   | 429 000,00   | 429 000,00   | -1 000,00  | 0,00 | -1 000,00  |
| обсяг видатків на санаторно-курортне лікування ветеранів війни (відповідно до п.2 Постанови КМУ від 22.02.2006 №187)   | мережа | грн. | 32 832,00    | 32 832,00    | 0,00 | 32 832,00    | 32 832,00    | 32 832,00    | 0,00       | 0,00 | 0,00       |
| обсяг видатків на санаторно-курортне лікування для учасників ліквідації аварії на ЧАЕС   | мережа | грн. | 16 416,00    | 16 416,00    | 0,00 | 16 416,00    | 16 416,00    | 16 416,00    | 0,00       | 0,00 | 0,00       |
| обсяг видатків на допомогу особам, які брали участь в Революції Гідності   | мережа | грн. | 7 000,00     | 7 000,00     | 0,00 | 7 000,00     | 6 000,00     | 6 000,00     | -1 000,00  | 0,00 | -1 000,00  |
| обсяг видатків на надання одноразової грошової допомоги родинам загиблих захисників і захисниць України  | мережа | грн. | 850 000,00   | 850 000,00   | 0,00 | 850 000,00   | 800 000,00   | 800 000,00   | -50 000,00 | 0,00 | -50 000,00 |
| обсяг видатків на надання одноразової грошової допомоги бійцям які отримали поранення під час заходів, необхідних для забезпечення оборони України, захисту інтересів держави у зв'язку з військовою агресією російської федерації | мережа | грн. | 1 003 000,00 | 1 003 000,00 | 0,00 | 1 003 000,00 | 978 000,00   | 978 000,00   | -25 000,00 | 0,00 | -25 000,00 |
| обсяг видатків почесним жителям громади  | мережа | грн. | 60 000,00    | 60 000,00    | 0,00 | 60 000,00    | 60 000,00    | 60 000,00    | 0,00       | 0,00 | 0,00       |
| обсяг видатків одноразової допомоги родинам зниклих безвісно захисників і захисниць України  | мережа | грн. | 1 250 000,00 | 1 250 000,00 | 0,00 | 1 250 000,00 | 1 250 000,00 | 1 250 000,00 | 0,00       | 0,00 | 0,00       |
| обсяг видатків на надання стипендії студентам, які є особами з інвалідністю  | мережа | грн. | 57 000,00    | 57 000,00    | 0,00 | 57 000,00    | 50 000,00    | 50 000,00    | -7 000,00  | 0,00 | -7 000,00  |

|  |  |      |            |      |            |            |      |            |      |            |            |      |        |            |
|--|--|------|------------|------|------------|------------|------|------------|------|------------|------------|------|--------|------------|
|  | обсяг видатків на одноразову грошову допомогу, як співфінансування з обласним бюджетом за умови підтвердження факту встановлення лам'яних знаків на могилah загиблих (померлих) захисників та захисниць України, ветеранів війни, бійців-добровольців АТО, постраждалих учасників Революції Гідності | грн. | 600 000,00 | 0,00 | 600 000,00 | 600 000,00 | 0,00 | 600 000,00 | 0,00 | 600 000,00 | 0,00       | 0,00 | 0,00   | 0,00       |
|  | Оплата послуг з підготовки до поховання тіл полеглих захисників та захисниць України у війні з російською федерацією   | грн. | 98 000,00  | 0,00 | 98 000,00  | 23 200,00  | 0,00 | 23 200,00  | 0,00 | 23 200,00  | -74 800,00 | 0,00 | 0,00   | -74 800,00 |
|  | обсяг видатків на надання одноразової допомоги громадянам, які постраждали внаслідок стихійного лиха, пожежі чи надзвичайних ситуацій  | грн. | 10 000,00  | 0,00 | 10 000,00  | 10 000,00  | 0,00 | 10 000,00  | 0,00 | 10 000,00  | 0,00       | 0,00 | 0,00   | 0,00       |
|  | продукту   |      |            |      |            |            |      |            |      |            |            |      |        |            |
|  | кількість одержувачів щомісячної надбавки до пенсії  | осіб | 1,00       | 0,00 | 1,00       | 1,00       | 0,00 | 1,00       | 0,00 | 1,00       | 0,00       | 0,00 | 0,00   | 0,00       |
|  | кількість одержувачів адресної допомоги воїнам УПА   | осіб | 1,00       | 0,00 | 1,00       | 1,00       | 0,00 | 1,00       | 0,00 | 1,00       | 0,00       | 0,00 | 0,00   | 0,00       |
|  | кількість одержувачів допомоги на поховання  | осіб | 19,00      | 0,00 | 19,00      | 19,00      | 0,00 | 19,00      | 0,00 | 19,00      | 0,00       | 0,00 | 0,00   | 0,00       |
|  | кількість одержувачів адресної допомоги згідно рішення міської ради  | осіб | 324,00     | 0,00 | 324,00     | 334,00     | 0,00 | 324,00     | 0,00 | 334,00     | 10,00      | 0,00 | 10,00  | 10,00      |
|  | кількість одержувачів громадян, які постраждали внаслідок ЧАЕС   | осіб | 73,00      | 0,00 | 73,00      | 73,00      | 0,00 | 73,00      | 0,00 | 73,00      | 0,00       | 0,00 | 0,00   | 0,00       |
|  | кількість одержувачів допомоги інвалідам по слуху, зору  | осіб | 153,00     | 0,00 | 153,00     | 132,00     | 0,00 | 153,00     | 0,00 | 132,00     | -21,00     | 0,00 | -21,00 | -21,00     |

|  |      |            |        |        |      |        |        |      |        |        |      |        |
|--|------|------------|--------|--------|------|--------|--------|------|--------|--------|------|--------|
| кількість одержувачів допомоги учасникам бойових дій, особам з інвалідністю війни, військовослужбовцям, які призвані на військову службу та таким, що підписали контракт на проходження військової служби    | осіб | розрахунок |        | 136,00 | 0,00 | 136,00 | 111,00 | 0,00 | 111,00 | -25,00 | 0,00 | -25,00 |
| кількість одержувачів військовослужбовцям, які служили в Афганістані   | осіб | розрахунок | 45,00  | 45,00  | 0,00 | 45,00  | 45,00  | 0,00 | 45,00  | 0,00   | 0,00 | 0,00   |
| кількість одержувачів на одноразову допомогу учасникам АТО (ООС), особам з інвалідністю, безпосереднім учасникам заходів, необхідних для забезпечення оборони України до Дня знахисника та захисниць України | осіб | розрахунок | 430,00 | 430,00 | 0,00 | 430,00 | 429,00 | 0,00 | 429,00 | -1,00  | 0,00 | -1,00  |
| кількість одержувачів на санаторно-курортне лікування ветеранів війни (відповідно до п.2 Постанови КМУ від 22.02.2006 №187)  | осіб | розрахунок | 2,00   | 2,00   | 0,00 | 2,00   | 2,00   | 0,00 | 2,00   | 0,00   | 0,00 | 0,00   |
| кількість одержувачів на санаторно-курортне лікування для учасників ліквідації аварії на ЧАЕС  | осіб | розрахунок | 1,00   | 1,00   | 0,00 | 1,00   | 1,00   | 0,00 | 1,00   | 0,00   | 0,00 | 0,00   |
| кількість одержувачів на допомогу особам, які брали участь в Революції Гідності  | осіб | розрахунок | 7,00   | 7,00   | 0,00 | 7,00   | 6,00   | 0,00 | 6,00   | -1,00  | 0,00 | -1,00  |
| кількість одержувачів одноразової грошової допомоги родинам загиблих захисників і захисниць України  | осіб | розрахунок | 17,00  | 17,00  | 0,00 | 17,00  | 16,00  | 0,00 | 16,00  | -1,00  | 0,00 | -1,00  |
| кількість одержувачів одноразової грошової допомоги бійцям, які отримали поранення під час заходів, необхідних для забезпечення оборони України  | осіб | розрахунок | 63,00  | 63,00  | 0,00 | 63,00  | 67,00  | 0,00 | 67,00  | 4,00   | 0,00 | 4,00   |
| кількість одержувачів одноразової допомоги почесним жителям Громади  | осіб | розрахунок | 3,00   | 3,00   | 0,00 | 3,00   | 3,00   | 0,00 | 3,00   | 0,00   | 0,00 | 0,00   |

|   |      |            |           |      |          |           |      |          |            |      |      |      |            |         |
|---|------|------------|-----------|------|----------|-----------|------|----------|------------|------|------|------|------------|---------|
| Кількість одержувачів одноразової допомоги родинам зниклих безвісно Захисників і Захисниць України  | осіб | розрахунок | 25,00     | 0,00 | 25,00    | 0,00      | 0,00 | 25,00    | 0,00       | 0,00 | 0,00 | 0,00 | 0,00       | 0,00    |
| Кількість одержувачів щодо надання стипендії студентам, які є особами з інвалідністю  | осіб | розрахунок | 6,00      | 0,00 | 6,00     | 0,00      | 0,00 | 6,00     | 0,00       | 0,00 | 0,00 | 0,00 | 0,00       | 0,00    |
| Кількість одержувачів одноразової грошової допомоги, як співфінансування з обласним бюджетом за умови підтвердження факту встановлення пам'ятних знаків на могилах загиблих (померлих) Захисників та Захисниць України, ветеранів війни, бійців-добровольців АТО, постраждалих учасників Революції Гідності | осіб | розрахунок | 20,00     | 0,00 | 20,00    | 0,00      | 0,00 | 20,00    | 0,00       | 0,00 | 0,00 | 0,00 | 0,00       | 0,00    |
| Кількість наданих послуг з підготовки до поховання тіл полеглих Захисників та Захисниць   | осіб | розрахунок | 49,00     | 0,00 | 10,00    | 49,00     | 0,00 | 10,00    | -39,00     | 0,00 | 0,00 | 0,00 | -39,00     | 0,00    |
| Кількість одержувачів на надання одноразової допомоги громадянам, які постраждали внаслідок стихійного лиха, пожежі чи надзвичайних ситуацій  | осіб | розрахунок | 1,00      | 0,00 | 1,00     | 0,00      | 0,00 | 1,00     | 0,00       | 0,00 | 0,00 | 0,00 | 0,00       | 0,00    |
| ефективності  |      |            |           |      |          |           |      |          |            |      |      |      |            |         |
| середньомісячний розмір щомісячної надбавки до пенсії   | грн. | розрахунок | 1 000,00  | 0,00 | 1 000,00 | 0,00      | 0,00 | 1 000,00 | 0,00       | 0,00 | 0,00 | 0,00 | 0,00       | 0,00    |
| середній розмір адресної допомоги воїнам УПА  | грн. | розрахунок | 16 000,00 | 0,00 | 4 000,00 | 16 000,00 | 0,00 | 4 000,00 | -12 000,00 | 0,00 | 0,00 | 0,00 | -12 000,00 | 0,00    |
| середній розмір допомоги на поховання   | грн. | розрахунок | 3 000,00  | 0,00 | 3 000,00 | 0,00      | 0,00 | 3 000,00 | 0,00       | 0,00 | 0,00 | 0,00 | 0,00       | 0,00    |
| середній розмір фінансової допомоги міської ради  | грн. | розрахунок | 5 483,00  | 0,00 | 5 241,02 | 5 483,00  | 0,00 | 5 241,02 | -241,98    | 0,00 | 0,00 | 0,00 | -241,98    | -241,98 |

|   |      |            |  |           |      |           |           |      |           |        |      |        |
|---|------|------------|--|-----------|------|-----------|-----------|------|-----------|--------|------|--------|
| середній розмір допомог учасникам бойових дій, особам з інвалідністю війни, військовослужбовцям, які призвані на військову службу та таким, що підписали контракт на проходження військової служби            | грн. | розрахунок |  | 5 016,00  | 0,00 | 5 016,00  | 5 000,00  | 0,00 | 5 000,00  | -16,00 | 0,00 | -16,00 |
| середній розмір допомог ЧАЕС  | грн. | розрахунок |  | 1 000,00  | 0,00 | 1 000,00  | 1 000,00  | 0,00 | 1 000,00  | 0,00   | 0,00 | 0,00   |
| середній розмір одноразової допомоги інвалідам по зору, слуху   | грн. | розрахунок |  | 1 000,00  | 0,00 | 1 000,00  | 1 139,00  | 0,00 | 1 139,00  | 139,00 | 0,00 | 139,00 |
| середній розмір допомоги військовослужбовцям, які служили в Афганістані   | грн. | розрахунок |  | 1 000,00  | 0,00 | 1 000,00  | 1 000,00  | 0,00 | 1 000,00  | 0,00   | 0,00 | 0,00   |
| середній розмір одноразової допомоги учасникам АТО (ООС), особам з інвалідністю АТО (ООС), безпосереднім учасникам заходів, необхідних для забезпечення оборони України до Дня захисника та захисниць України | грн. | розрахунок |  | 1 000,00  | 0,00 | 1 000,00  | 1 000,00  | 0,00 | 1 000,00  | 0,00   | 0,00 | 0,00   |
| середній розмір на санаторно-курортне лікування ветеранів війни (відповідно до п.2 Постанови КМУ від 22.02.2006 №187)   | грн. | розрахунок |  | 16 416,00 | 0,00 | 16 416,00 | 16 416,00 | 0,00 | 16 416,00 | 0,00   | 0,00 | 0,00   |
| середній розмір на санаторно-курортне лікування для учасників ліквідації аварії на ЧАЕС   | грн. | розрахунок |  | 16 416,00 | 0,00 | 16 416,00 | 16 416,00 | 0,00 | 16 416,00 | 0,00   | 0,00 | 0,00   |
| середній розмір на допомогу особам, які брали участь в Революції Гідності   | грн. | розрахунок |  | 1 000,00  | 0,00 | 1 000,00  | 1 000,00  | 0,00 | 1 000,00  | 0,00   | 0,00 | 0,00   |
| середній розмір одноразової грошової допомоги родинам загиблих захисників і захисниць України   | грн. | розрахунок |  | 50 000,00 | 0,00 | 50 000,00 | 50 000,00 | 0,00 | 50 000,00 | 0,00   | 0,00 | 0,00   |



|  |   |       |                         |        |      |        |      |      |      |
|--|---|-------|-------------------------|--------|------|--------|------|------|------|
|  | питома вага кількості осіб, які отримали допомогу, до загальної чисельності осіб, які звернулись за допомогою | відс. | звіт, протоколи комісії | 100,00 | 0,00 | 100,00 | 0,00 | 0,00 | 0,00 |
|--|---|-------|-------------------------|--------|------|--------|------|------|------|

9.2. Пояснення щодо причин розбіжностей між фактичними та затвердженими результативними показниками\*\*\*

| № з/п | Показники   | Одиниця виміру | Пояснення щодо причин розбіжностей між фактичними та затвердженими результативними показниками |  |  |  |  |  |  |
|-------|---|----------------|--|--|--|--|--|--|--|
| 1     | 2   | 3              | 4  |  |  |  |  |  |  |
|       | <b>затрат</b>   |                |  |  |  |  |  |  |  |
|       | Оплата послуг з підготовки до поховання тіл полеглих захисників та захисниць України у війні з російською федерацією  | грн.           | Залишок невикористаних коштів  |  |  |  |  |  |  |
|       | обсяг видатків на надання стипендії студентам, які є особами з інвалідністю   | грн.           | Залишок невикористаних коштів  |  |  |  |  |  |  |
|       | обсяг видатків на надання одноразової грошової допомоги бійцям які отримали поранення під час заходів, необхідних для забезпечення оборони України, захисту безпеки населення та інтересів держави у зв'язку з військовою агресією російської федерації | грн.           | Залишок невикористаних коштів  |  |  |  |  |  |  |
|       | обсяг видатків на надання одноразової грошової допомоги родинам загиблих захисників і захисниць України   | грн.           | Залишок невикористаних коштів  |  |  |  |  |  |  |
|       | обсяг видатків на допомогу особам, які брали участь в Революції Гідності  | грн.           | Залишок невикористаних коштів  |  |  |  |  |  |  |
|       | одноразову допомогу учасникам АТО (ООС), особам з інвалідністю, безпосереднім учасникам заходу до Дня захисника та захисниць України  | грн.           | Залишок невикористаних коштів  |  |  |  |  |  |  |

|  |   |      |                               |
|--|---|------|-------------------------------|
|  | обсяг видатків на одноразову матеріальну допомогу учасникам бойових дій, які призвані на військову службу та таким, що підписали контракт на проходження військової служби  | грн. | Залишок невикористаних коштів |
|  | обсяг видатків фінансової допомоги інвалідам по слуху, зору   | грн. | Залишок невикористаних коштів |
|  | обсяг видатків адресної допомоги згідно рішення міської ради  | грн. | Залишок невикористаних коштів |
|  | обсяг видатків адресної допомоги воїнам УПА продукту  | грн. | Залишок невикористаних коштів |
|  | ефективності  |      |                               |
|  | середній розмір стипендії студентам, які є особами з інвалідністю   | грн. | Залишок невикористаних коштів |
|  | середній розмір одноразової грошової допомоги бійцям які отримали поранення під час заходів, необхідних для забезпечення оборони України, захисту безпеки населення та інтересів держави у зв'язку з військовою агресією Російської Федерації проти України | грн. | Залишок невикористаних коштів |
|  | середній розмір допомог учасникам бойових дій, особам з інвалідністю війни, військовослужбовцям, які призвані на військову службу та таким, що підписали контракт на проходження військової служби  | грн. | Залишок невикористаних коштів |
|  | середній розмір фінансової допомоги міської ради  | грн. | Залишок невикористаних коштів |
|  | середній розмір адресної допомоги воїнам УПА  | грн. | Залишок невикористаних коштів |
|  | якості  |      |                               |

9.3. Аналіз стану виконання результативних показників

Завдання програми з надання матеріальної допомоги виконана в повному обсязі, Використання бюджетних коштів проводилось в межах планових асигнувань згідно кошторису.

10. Узагальнений висновок про виконання бюджетної програми.


Програма виконана на 95,48%.

\* Занесено всі напрями використання бюджетних коштів, затверджені у паспорті бюджетної програми

\*\* Значиться пояснення щодо причин відхилення обсягів касових видатків (наданих кредитів з бюджету) за напрямом використання бюджетних коштів від обсягів, затверджених у паспорті бюджетної програми.

\*\*\* Значиться пояснення щодо причин розбіжностей між фактичними та затвердженими результативними показниками.


Начальник відділу

  
(підпис)

Олег СТАРОВЕЦЬКИЙ

(Власне ім'я, ПРІЗВИЩЕ)

Завідувач сектору

  
(підпис)

Ольга АДАМ

(Власне ім'я, ПРІЗВИЩЕ)



**ЗВІТ**  
**про виконання паспорта бюджетної програми**  
**місцевого бюджету на 2025 рік**

|          |   |  |   |   |
|----------|---|--|---|---|
| <b>1</b> | <b>08000000</b><br>(код Програмної класифікації видатків та кредитування місцевого бюджету) | <b>Відділ соціального захисту населення Миколаївської міської ради Стрийського району Львівської області</b><br>(найменування головного розпорядника коштів місцевого бюджету) | <b>43946495</b><br>(код за ЄДРПОУ)  | <b>1356400000</b><br>(код бюджету)  |
| <b>2</b> | <b>08100000</b><br>(код Програмної класифікації видатків та кредитування місцевого бюджету) | <b>Відділ соціального захисту населення Миколаївської міської ради Стрийського району Львівської області</b><br>(найменування відповідального виконавця)                       | <b>43946495</b><br>(код за ЄДРПОУ)  |   |
| <b>3</b> | <b>08132500</b><br>(код Програмної класифікації видатків та кредитування місцевого бюджету) | <b>3250</b><br>(код Типової програмної класифікації видатків та кредитування місцевого бюджету)  | <b>1090</b><br>(код Функціональної класифікації видатків та кредитування бюджету) | <b>Будівництво установ та закладів соціальної сфери</b><br>(найменування бюджетної програми згідно з Типовою програмною класифікацією видатків та кредитування місцевого бюджету) |

**4. Цілі державної політики, на досягнення яких спрямовано реалізацію бюджетної програми**

|       |   |
|-------|---|
| № з/п | Ціль державної політики   |
| 1     | Забезпечення розвитку та модернізації мережі установ і закладів соціальної сфери шляхом будівництва, реконструкції об'єктів соціального призначення з метою підвищення доступності та якості соціальних послуг для населення. |

**5. Мета бюджетної програми**

**Забезпечення будівництва, реконструкції об'єктів соціальної сфери для забезпечення належних умов надання соціальних послуг населенню.**

**6. Завдання бюджетної програми**

|       |   |
|-------|---|
| № з/п | Завдання  |
| 1     | Будівництво та реконструкція об'єктів соціальної сфери. |

**7. Видатки (надані кредити з бюджету) та напрями використання бюджетних коштів за бюджетною програмою:**

**7.1. Аналіз розділу «Видатки (надані кредити з бюджету) та напрями використання бюджетних коштів за бюджетною програмою»**

| № з/п | Напрями використання бюджетних коштів*   | Затверджено у паспорті бюджетної програми |                   |                   |                | Касові видатки (надані кредити з бюджету) |                   |                |                  | Відхилення       |                  |        |
|-------|--|---|-------------------|-------------------|----------------|---|-------------------|----------------|------------------|------------------|------------------|--------|
|       |  | загальний фонд                            | спеціальний фонд  | усього            | загальний фонд | загальний фонд                            | спеціальний фонд  | загальний фонд | усього           | загальний фонд   | спеціальний фонд | усього |
|       |  | 3   | 4                 | 5                 | 6              | 7   | 8                 | 9              | 10               | 11               |                  |        |
| 1     | Будівництво (буріння) розвідувально-експлуатаційної свердловини для господарсько-питного водопостачання у с.Повергів Стрийського району Львівської області | 0,00                                      | 360 000,00        | 360 000,00        | 0,00           | 358 879,00                                | 358 879,00        | 0,00           | -1 121,00        | -1 121,00        | -1 121,00        |        |
|       | <b>Усього</b>  | <b>0,00</b>                               | <b>360 000,00</b> | <b>360 000,00</b> | <b>0,00</b>    | <b>358 879,00</b>                         | <b>358 879,00</b> | <b>0,00</b>    | <b>-1 121,00</b> | <b>-1 121,00</b> | <b>-1 121,00</b> |        |

**7.2. Пояснення щодо причин відхилення обсягів касових видатків (надані кредити з бюджету) за напрямом використання бюджетних коштів від обсягів, затверджених у паспорті бюджетної програми\*\***

| Пояснення |  |
|-----------|--|
| 2         |  |
| 1         | Залишок невикористаних коштів КЕКВ 3122 - 1121,00 грн. |

8. Видатки (надані кредити з бюджету) на реалізацію місцевих/регіональних програм, які виконуються в межах бюджетної програми

| № з/п | Найменування місцевої/регіональної програми                                    | Затверджено у паспорті бюджетної програми |                   |                   |             | Касові видатки (надані кредити з бюджету) |             |                   |             | Відхилення       |                  |        |
|-------|--|---|-------------------|-------------------|-------------|---|-------------|-------------------|-------------|------------------|------------------|--------|
|       |  | загальний фонд                            |                   | усього            |             | загальний фонд                            |             | усього            |             | загальний фонд   | спеціальний фонд | усього |
|       |  | 3   | 4                 | 5                 | 6           | 7   | 8           | 9                 | 10          | 11               | 12               |        |
| 1     | Програма капітального будівництва Миколаївської міської ради на 2024-2026 роки | 0,00                                      | 360 000,00        | 360 000,00        | 0,00        | 358 879,00                                | 0,00        | 358 879,00        | 0,00        | -1 121,00        | -1 121,00        |        |
|       | <b>Усього</b>  | <b>0,00</b>                               | <b>360 000,00</b> | <b>360 000,00</b> | <b>0,00</b> | <b>358 879,00</b>                         | <b>0,00</b> | <b>358 879,00</b> | <b>0,00</b> | <b>-1 121,00</b> | <b>-1 121,00</b> |        |

гривень

9. Результативні показники бюджетної програми та аналіз їх виконання

9.1. Аналіз показників бюджетної програми

| № з/п | Показники   | Одиниця виміру | Джерело інформації | Затверджено у паспорті бюджетної програми |            |            | Фактичні результативні показники, досягнуті за рахунок касових видатків (наданих кредитів з бюджету) |                |            | Відхилення |           |                |                  |        |
|-------|---|----------------|--------------------|---|------------|------------|--|----------------|------------|------------|-----------|----------------|------------------|--------|
|       |   |                |                    | загальний фонд                            |            | усього     |  | загальний фонд |            | усього     |           | загальний фонд | спеціальний фонд | усього |
|       |   |                |                    | 5   | 6          | 7          | 8  | 9              | 10         | 11         | 12        | 13             |                  |        |
| 1     | затрат  | 3              | 4                  | 5   | 6          | 7          | 8  | 9              | 10         | 11         | 12        | 13             |                  |        |
|       | Обсяг видатків на будівництво (реконструкцію) продукту                | грн.           | рішення сесії      | 0,00                                      | 360 000,00 | 360 000,00 | 0,00   | 358 879,00     | 358 879,00 | 0,00       | -1 121,00 | -1 121,00      |                  |        |
|       | Кількість об'єктів, які плануються побудувати (реконструювати)        | од.            | договір            | 0,00                                      | 1,00       | 1,00       | 0,00   | 1,00           | 1,00       | 0,00       | 0,00      | 0,00           |                  |        |
|       | ефективності  |                |                    |   |            |            |  |                |            |            |           |                |                  |        |
|       | середні витрати на будівництво (реконструкцію) одного об'єкту         | грн.           | розрахунок         | 0,00                                      | 360 000,00 | 360 000,00 | 0,00   | 358 879,00     | 358 879,00 | 0,00       | -1 121,00 | -1 121,00      |                  |        |
|       | якості  |                |                    |   |            |            |  |                |            |            |           |                |                  |        |
|       | динаміка кількості об'єктів будівництва порівняно з попереднім роком. | відс.          | розрахунок         | 0,00                                      | 100,00     | 100,00     | 0,00   | 100,00         | 100,00     | 0,00       | 0,00      | 0,00           |                  |        |

9.2. Пояснення щодо причин розбіжностей між фактичними та затвердженими результативними показниками\*\*\*

| № з/п | Показники  | Одиниця виміру | Пояснення щодо причин розбіжностей між фактичними та затвердженими результативними показниками |
|-------|--|----------------|--|
| 1     | затрат   | 3              | 4  |
|       | Обсяг видатків на будівництво (реконструкцію) продукту | грн.           | Залишок невикористаних коштів КЕКВ 3122 - 1121,00 грн.   |
|       | ефективності   |                |  |

|  |      |  |
|--|------|--|
| середні витрати на будівництво (реконструкцію) одного об'єкту якості | Грн. | Залишок невикористаних коштів КЕКВ 3122 - 1121,00 грн. |
|  |      |  |
|  |      |  |

**9.3. Аналіз стану виконання результативних показників**

**Бюджетна програма виконана в межах затверджених бюджетних асигнувань та в повному обсязі.**

**10. Узагальнений висновок про виконання бюджетної програми.**


**Бюджетна програма виконана в межах затверджених бюджетних асигнувань та в повному обсязі.**

\* Зазначаються всі напрями використання бюджетних коштів, затверджені у паспорті бюджетної програми

\*\* Зазначаються пояснення щодо причин відхилення обсягів касових видатків (наданих кредитів з бюджету) за напрямом використання бюджетних коштів від обсягів, затверджених у паспорті бюджетної програми.

\*\*\* Зазначаються пояснення щодо причин розбіжностей між фактичними та затвердженими результативними показниками.

**Начальник відділу**

  
(підпис)

**Олег СТАРОВЕЦЬКИЙ**

(Власне ім'я, ПРІЗВИЩЕ)

**Завідувач сектору**

  
(підпис)

**Ольга АДАМ**

(Власне ім'я, ПРІЗВИЩЕ)

